



KATALOG PRODUKTÓW 2021



Cennik detaliczny w /PLN/ obowiązuje od 1.10.2021



VASCO jest dynamicznie rozwijającym się producentem stolarki drzwiowej. Oferta powstała w oparciu o dwudziestoletnie doświadczenie w produkcji wyrobów do wykańczania wnętrz. Systematyczne inwestycje w technologię umożliwiają podnoszenie dokładności oraz uzyskanie powtarzalności w produkcji, a tym samym ciągłą poprawę jakości. Ponieważ jakość wyrobu jest dla nas najważniejsza – nasze motto brzmi:

„Obiecujemy tylko to, co na pewno możemy dostarczyć, a następnie produkujemy lepiej niż obiecaliśmy”



Drzwi **VASCO**
to nowy standard jakości
na polskim rynku.



Innowacyjność drzwi **VASCO** polega na konstrukcji ramowej i technologii bezspoinowego wykończenia okładziny w przyłdze (szczegóły na stronie **83**). Nowatorska technologia **VASCO** umożliwia wykończenia skrzydła bez łączenia na krawędziach przyłgi, co znacznie poprawia efekt wizualny i praktyczny. Perfekcyjne wykonanie przyłgi zapewnia wieloletnią trwałość wyrobów, a odpowiednio dobrane surowce podnoszą bezpieczeństwo codziennego użytkowania. Wierzchnia warstwa jest odporna na zabrudzenia i łatwa do czyszczenia, a dodatkowo laminat CPL zapewnia wysoką odporność na uszkodzenia lub domowe środki chemiczne. Niepowtarzalny wygląd, kolor i strukturę drzwi **VASCO** otrzymały poprzez dobór wyselekcjonowanych materiałów. Konstrukcja ramowa zapewnia stabilność skrzydła, jest odporna na skręcanie i wygięcie.

Katalog 2021

edycja 15

DESIGN i INNOWACYJNOŚĆ



Skrzydła Vasco Doors cechują się nowoczesnym designem oraz rozwiązaniami technicznymi, które czynią z nich produkty najwyższej jakości zgodne z najnowszymi trendami.

Lita struktura drzwi **VASCO** pozwoliła całkowicie wyeliminować w skrzydłach ramowych papierowe wypełnienia stabilizujące, tzw. „plaster miodu”.

FUNKcjONALNOŚĆ i ESTETYKA



Wszystkie detale skrzydła: ramiak, poprzeczki, wypełnienia oraz elementy ościeżnicy wykonane są z jednorodnego materiału. Idealnie spasowane w miejscach łączeń zapewniają nie tylko najlepsze właściwości funkcjonalne lecz również estetyczne.

JAKOŚĆ i BEZPIECZEŃSTWO



Do produkcji używamy wyłącznie materiałów najwyższej jakości, pochodzących od renomowanych dostawców. Jedyne wyselekcjonowane i sprawdzone surowce umożliwiają stworzenie wyjątkowego wyrobu. Stosujemy wyłącznie szkło bezpieczne, hartowane w procesie ESG. Bezspoinowa technologia łączenia okładziny w przyłdze umożliwia harmonijne wykończenie drzwi oraz podnosi trwałość i bezpieczeństwo ich eksploatacji.

Spis treści

Santiago	6
Torre	8
Malaga	12
Braga	16
Braga GT	18
Braga DUO	20
Evora	24
Vigo	26
Tejo	28
Lagos	30
Fuerta CLASSIC	34
Fuerta BONITA	36
Fuerta CORREA	38
Fuerta QUINTO	40
Fuerta DUO	42
Ventura	46
Primo	48
Vila	50
Faro	52
Faro GT	54
Faro PRO	56
Porto	60
Lisbona	62
Grado	64
Drzwi dwuskrzydłowe	66
Drzwi przesuwne system naścienny	68
Drzwi przesuwne system kasetowy	70
Ościeżnica regulowana przylgowa	72
Ościeżnica regulowana bezprzylgowa	74
Ościeżnica blokowa	76
Informacje techniczne	78

Pokrycia VASCO

Poniższe zestawienie przedstawia wszystkie dostępne rodzaje pokryć skrzydeł i ościeżnic stosowanych w drzwiach VASCO. Poszczególne kolekcje dostępne są w wybranej palecie kolorów - według informacji zawartej na stronie konkretnej kolekcji niniejszego katalogu.

Zamieszczone próbki mają charakter poglądowy i mogą nieznacznie odbiegać od rzeczywistego wybarwienia okleiny. Doboru koloru należy dokonywać opierając się na wzorniku dostępnym u sprzedawcy.

Klasyfikacja pokryć

<p>★★★★★</p> <p>klasa PROFESSIONAL</p> <p>Laminat CPL</p> <p>Wielowarstwowa okładzina wysoce odporna na ścieranie, zadrapania i światło słoneczne. Dedykowana do miejsc o dużym natężeniu ruchu (biura, hotele, budynki użyteczności publicznej).</p>	<p>★★★★☆</p> <p>klasa PREMIUM</p> <p>Decor Design</p> <p>Wysokiej jakości okładzina syntetyczna, podkreślająca naturalne piękno drewna. Przeznaczona do miejsc o wyższej intensywności użytkowania (biura, budynki mieszkalne).</p>	<p>★★★★☆</p> <p>klasa STANDARD PLUS</p> <p>Decorative</p> <p>Okładzina o dobrych parametrach ścieralności i odporności na wilgotność. Doskonała do wyrobów użytkowanych w gospodarstwach domowych.</p>	<p>★★★☆☆</p> <p>klasa STANDARD</p> <p>Farba akrylowa</p> <p>Nie występuje w drzwiach VASCO</p>	<p>★★★☆☆</p> <p>klasa ECOMONIC</p> <p>Lakier wodny</p> <p>Nie występuje w drzwiach VASCO</p>
--	--	---	---	---


Laminat CPL ★★★★★



529 dąb natura



523 grafit



537 orzech



541 mahoń



544 dąb rustykalny




545 dąb szczotkowany



546 bianco




547 dąb skandynawski



549 jasnoszary

Decor Desing ★★★★★



473 orzech columbia
synchroniczna struktura



474 dąb riviera
synchroniczna struktura



475 orzech moscato
efekt 3D



476 jasmund
wyczuwalna struktura



661 dąb santa
synchroniczna struktura




676 dąb truflowy
wyczuwalna struktura



679 dąb alaska
wyczuwalna struktura



682 dąb szary
wyczuwalna struktura




690 dąb sonoma
wyczuwalna struktura



695 dąb palony
wyczuwalna struktura

Decorative ★★☆☆☆




463 kredowy



464 szary beton



465 szary piasek



910 biały



Santiago

perfekcja i elegancja

kolekcja dostępna wyłącznie w sieci sklepów FACHOWIEC



Santiago 1
60 70 80 90
płyцина x5
49400
60762



Santiago 5
60 70 80 90
płyцина x3
szkło x2
49400
60762



Santiago 6
60 70 80 90
płyцина x2
szkło x3
49400
60762



Santiago 7
60 70 80 90
szkło x5
49400
60762


ceny w PLN netto | brutto (23% VAT)

Santiago


kolekcja drzwi ramowych




Decor Design ★★★★★



473 | orzech columbia



474 | dąb riviera



475 | orzech moscato



476 | jasmund



661 | dąb santa



676 | dąb truflowy



679 | dąb alaska



682 | dąb szary



690 | dąb sonoma



695 | dąb palony

Decorative ★★★★★



910 | biały

Ościeżnice

- ościeżnica przylgowa** regulowana OR, z opaską łączoną pod kątem 45° o szerokości 65 mm (T1-B) lub 80 mm (T3-B) ⇒ s. 72
- ościeżnica bezprzylgowa** regulowana OW, z opaską o szerokości 80 mm, łączoną pod kątem 45° (T3-B) lub 90° (T3-P) ⇒ s. 74
- ościeżnica blokowa** przylgowa OB łączona pod kątem 45° ⇒ s. 76

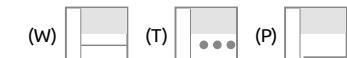
Budowa skrzydła

wyposażenie standardowe

- ramiak konstrukcyjny typ 3 z płyty MDF oklejony obwie-dniowo, bez łączenia na krawędzi ⇒ s. 83
- wykończenie: Decor Design lub Decorative ⇒ s. 80
- szkło: hartowane satinato 4 mm ⇒ s. 80
- przygotowanie do skrętu: 40 mm ⇒ s. 78
- zamek na klucz zwykły (K) lub z blokadą łazienkową (W) lub dostosowany pod wkładkę patentową (P) lub bez otworu na klucz (Z) ⇒ s. 78

wyposażenie za dopłatą

- wentylacja: ⇒ s. 81
 - szczelina (W) lub tuleje wentylacyjne (T) 2900|3567
 - podcięcie wentylacyjne (P) 4900|6027



- klamka z szyldem (dostępność według lokalnej oferty)

System przylgowy

wyposażenie standardowe

- krawędzie: zaokrąglone, zakończone przylgą ⇒ s. 79
- zamek wpuszczany mechaniczny ⇒ s. 79
- zawiasy: czopowe wkręcane, regulowane - 2 szt. ⇒ s. 66
- dostępne także jako dwuskrzydłowe ⇒ s. 66
- polecana ościeżnica regulowana OR lub ościeżnica blokowa OB

wyposażenie za dopłatą

- trzeci zawias w skrzydle 1500|1845
- trzeci zawias w ościeżnicy 1500|1845
- osłonki na zawiasy ⇒ s. 82

System bezprzylgowy

wyposażenie standardowe

- krawędzie: zaokrąglone, bez przylgi ⇒ s. 79
- zamek magnetyczny wpuszczany ⇒ s. 79
- zawiasy: dwa gniazda pod zawiasy wpuszczane (zawiasy stanowią wyposażenie ościeżnicy)
- polecana ościeżnica bezprzylgowa regulowana OW
- ościeżnica blokowa: niedostępna
- dwuskrzydłowe: niedostępne

wyposażenie za dopłatą

- przygotowanie pod trzeci zawias w skrzydle - dopłata za zawias ujęta jest w ościeżnicy 5000|6150

Systemy przesuwne

- krawędzie: zaokrąglone, bez przylgi
- pochwyt okrągły do drzwi przesuwnych

system naścienny

- jedno- lub dwuskrzydłowy
- polecana ościeżnica regulowana OR w opcji tunel (bez okuć)

system kasetowy

- jedno- lub dwuskrzydłowy

szczegóły techniczne na s. 68



KATALOG 2021 VASCO

Torre

nowe oblicze



Torre 1
70 | 80 | 90

pełne

52500
64575



Torre 2
70 | 80 | 90

satynato

52500
64575



Torre 3
70 | 80 | 90

przezroczyste

52500
64575

Torre

kolekcja
drzwi ramowych




Decor Design ★★★★★



473 | orzech columbia



474 | dąb riviera



475 | orzech moscato



476 | jasmund




661 | dąb santa



676 | dąb truflowy



679 | dąb alaska



682 | dąb szary



690 | dąb sonoma



695 | dąb palony

Decorative ★★★★★



910 | biały

Ościeznice

ościeznica przylgowa
regulowana OR, z opaską łączoną pod kątem 45° o szerokości 65 mm (T1-B) lub 80 mm (T3-B) ⇒ s. 72

ościeznica bezprzylgowa
regulowana OW, z opaską o szerokości 80 mm, łączoną pod kątem 45° (T3-B) lub 90° (T3-P) ⇒ s. 74

ościeznica blokowa
przylgowa OB łączoną pod kątem 45° ⇒ s. 76



Budowa skrzydła

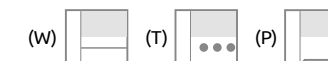
wyposażenie standardowe

- ramiak konstrukcyjny typ 3 z płyty MDF oklejony obwie-dniowo, bez łączenia na krawędzi ⇒ s. 83
- wykończenie: Decor Design lub Decorative ⇒ s. 80
- szkło: hartowane satynato lub przezroczyste 4 mm ⇒ s. 80
 - szerokość szyby w skrzydle 70: 81 mm
 - szerokość szyby w skrzydle 80: 181 mm
 - szerokość szyby w skrzydle 90: 281 mm

- przygotowanie do skrót: 40 mm
- zamek na klucz zwykły (K) lub z blokadą łazienkową (W) lub dostosowany pod wkładkę patentową (P) lub bez otworu na klucz (Z) ⇒ s. 78

wyposażenie za dopłatą

- wentylacja: ⇒ s. 81
 - szczelina (W) lub tuleje wentylacyjne (T) 2900|3567
 - podcięcie wentylacyjne (P) 4900|6027



- klamka z szyldem (dostępność według lokalnej oferty)



System przylgowy



wyposażenie standardowe

- krawędzie: zaokrąglone, zakończone przylgą ⇒ s. 79
- zamek wpuszczany mechaniczny ⇒ s. 79
- zawiasy: czopowe wkręcane, regulowane - 2 szt. ⇒ s. 66
- dostępne także jako dwuskrzydłowe
- polecana ościeznica regulowana OR lub ościeznica blokowa OB

wyposażenie za dopłatą

- trzeci zawias w skrzydle 1500|1845
- trzeci zawias w ościeźnicy 1500|1845
- osłonki na zawiasy ⇒ s. 82



System bezprzylgowy



wyposażenie standardowe

- krawędzie: zaokrąglone, bez przylgi ⇒ s. 79
- zamek magnetyczny wpuszczany ⇒ s. 79
- zawiasy: dwa gniazda pod zawiasy wpuszczane (zawiasy stanowią wyposażenie ościeźnicy)
- polecana ościeznica bezprzylgowa regulowana OW
- ościeznica blokowa: niedostępna
- dwuskrzydłowe: niedostępne

wyposażenie za dopłatą

- przygotowanie pod trzeci zawias w skrzydle - dopłata za zawias ujęta jest w ościeźnicy 5000|6150



Systemy przesuwne



- krawędzie: zaokrąglone, bez przylgi
- pochwyty okrągły do drzwi przesuwnych

system ścienny

- jedno- lub dwuskrzydłowy
- polecana ościeznica regulowana OR w opcji tunel (bez okuć)

system kasetowy

- jedno- lub dwuskrzydłowy

szczegóły
techniczne
na s. 68

ceny w PLN netto | brutto (23% VAT)



Malaga

KATALOG 2021 VASCO



Malaga

w dobrym tonie



Malaga 1	Malaga 2	Malaga 3	Malaga 4	Malaga 5	Malaga 6
60 70 80 90	60 70 80 90	60 70 80 90	60 70 80 90	60 70 80 90	60 70 80 90
plycina x5	plycina x4 szkło x1	plycina x3 szkło x2	plycina x2 szkło x3	plycina x2 szkło x3	szkło x5
500⁰⁰ 615 ⁰⁰	500⁰⁰ 615 ⁰⁰	500⁰⁰ 615 ⁰⁰	500⁰⁰ 615 ⁰⁰	500⁰⁰ 615 ⁰⁰	500⁰⁰ 615 ⁰⁰


ceny w PLN netto | brutto (23% VAT)

Malaga


kolekcja
drzwi ramowych




Decor Design ★★★★★



473 | orzech columbia



474 | dąb riviera



475 | orzech moscato



476 | jasmund




661 | dąb santa




676 | dąb truflowy



679 | dąb alaska



682 | dąb szary



690 | dąb sonoma



695 | dąb palony

Decorative ★★★★★



910 | biały

Ościeżnice

- ościeżnica przylgowa** regulowana OR, z opaską łączoną pod kątem 45° o szerokości 65 mm (T1-B) lub 80 mm (T3-B) ⇒ s. 72
- ościeżnica bezprzylgowa** regulowana OW, z opaską o szerokości 80 mm, łączoną pod kątem 45° (T3-B) lub 90° (T3-P) ⇒ s. 74
- ościeżnica blokowa** przylgowa OB łączona pod kątem 45° ⇒ s. 76

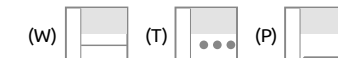
Budowa skrzydła

wyposażenie standardowe

- ramiak konstrukcyjny typ 3 z płyty MDF oklejany obwie-dniowo, bez łączenia na krawędzi ⇒ s. 83
- wykończenie: Decor Design lub Decorative ⇒ s. 80
- szkło: hartowane satinato 4 mm ⇒ s. 80
- przygotowanie do skrętu: 40 mm ⇒ s. 78
- zamek na klucz zwykły (K) lub z blokadą łazienkową (W) lub dostosowany pod wkładkę patentową (P) lub bez otworu na klucz (Z) ⇒ s. 78

wyposażenie za dopłatą

- wentylacja: ⇒ s. 81
- szczelina (W) lub tuleje wentylacyjne (T) 2900|3567
- podcięcie wentylacyjne (P) 4900|6027



- klamka z szyldem (dostępność według lokalnej oferty)

System przylgowy

wyposażenie standardowe

- krawędzie: zaokrąglone, zakończone przylgą ⇒ s. 79
- zamek wpuszczany mechaniczny ⇒ s. 66
- zawiasy: czopowe wkręcane, regulowane - 2 szt. ⇒ s. 66
- dostępne także jako dwuskrzydłowe ⇒ s. 66
- polecana ościeżnica regulowana OR lub ościeżnica blokowa OB

wyposażenie za dopłatą

- trzeci zawias w skrzydle 1500|1845
- trzeci zawias w ościeżnicy 1500|1845
- osłonki na zawiasy ⇒ s. 82

System bezprzylgowy

wyposażenie standardowe

- krawędzie: zaokrąglone, bez przylgi ⇒ s. 79
- zamek magnetyczny wpuszczany ⇒ s. 79
- zawiasy: dwa gniazda pod zawiasy wpuszczane (zawiasy stanowią wyposażenie ościeżnicy)
- polecana ościeżnica bezprzylgowa regulowana OW
- ościeżnica blokowa: niedostępna
- dwuskrzydłowe: niedostępne

wyposażenie za dopłatą

- przygotowanie pod trzeci zawias w skrzydle - dopłata 5000|6150 za zawias ujęta jest w ościeżnicy

Systemy przesuwne

- krawędzie: zaokrąglone, bez przylgi
- pochwyty okrągły do drzwi przesuwnych

system naścienny

- jedno- lub dwuskrzydłowy
- polecana ościeżnica regulowana OR w opcji tunel (bez okuć)

system kasetowy

- jedno- lub dwuskrzydłowy

szczegóły techniczne na s. 68

Bragga



Braga

kolekcja drzwi ramowych



Braga 1
60 70 80 90
płyцина x5
43000
528⁹⁰



Braga 2
60 70 80 90
płyцина x4 szkło x1
43000
528⁹⁰



Braga 3
60 70 80 90
płyцина x3 szkło x2
44500
547³⁵



Braga 4
60 70 80 90
płyцина x2 szkło x3
44500
547³⁵

Braga

oryginalne formy



Braga 5
60 70 80 90
płyцина x1 szkło x4
44500
547³⁵



Braga 6
60 70 80 90
szkło x5
44500
547³⁵




Braga A
60 70 80 90
płyцина x4 szkło x1
44500
547³⁵




Braga B
60 70 80 90
płyцина x2 szkło x3
44500
547³⁵

ceny w PLN netto | brutto (23% VAT)


Decor Design ★★★★★



473 | orzech columbia




474 | dąb riviera



475 | orzech moscato



476 | jasmund




661 | dąb santa




676 | dąb truflowy



679 | dąb alaska



682 | dąb szary



690 | dąb sonoma



695 | dąb palony

Decorative ★★★★★



910 | biały

Ościeżnice

- ościeżnica przylgowa** regulowana OR, z opaską łączoną pod kątem 45° o szerokości 65 mm (T1-B) lub 80 mm (T3-B) ⇒ s. 72
- ościeżnica bezprzylgowa** regulowana OW, z opaską o szerokości 80 mm, łączoną pod kątem 45° (T3-B) lub 90° (T3-P) ⇒ s. 74
- ościeżnica blokowa** przylgowa OB łączona pod kątem 45° ⇒ s. 76



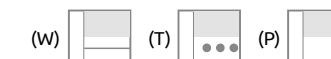
Budowa skrzydła

wyposażenie standardowe

- ramiak konstrukcyjny typ 3 z płyty MDF oklejany obwiedniowo, bez łączenia na krawędzi ⇒ s. 83
- wykończenie: Decor Design lub Decorative ⇒ s. 80
- szkło: hartowane satinato 4 mm ⇒ s. 80
- przygotowanie do skrętu: 40 mm ⇒ s. 78
- zamek na klucz zwykły (K) lub z blokadą łazienkową (W) lub dostosowany pod wkładkę patentową (P) lub bez otworu na klucz (Z) ⇒ s. 78

wyposażenie za dopłatą

- wentylacja: ⇒ s. 81
 - szczelina (W) lub tuleje wentylacyjne (T) 2900|3567
 - podcięcie wentylacyjne (P) 4900|6027



- klamka z szyldem (dostępność według lokalnej oferty)



System przylgowy



wyposażenie standardowe

- krawędzie: zaokrąglone, zakończone przylgą ⇒ s. 79
- zamek wpuszczany mechaniczny ⇒ s. 79
- zawiasy: czopowe wkręcane, regulowane - 2 szt. ⇒ s. 66
- dostępne także jako dwuskrzydłowe ⇒ s. 66
- polecana ościeżnica regulowana OR lub ościeżnica blokowa OB

wyposażenie za dopłatą

- trzeci zawias w skrzydle 1500|1845
- trzeci zawias w ościeżnicy 1500|1845
- osłonki na zawiasy ⇒ s. 82



System bezprzylgowy



wyposażenie standardowe

- krawędzie: zaokrąglone, bez przylgi ⇒ s. 79
- zamek magnetyczny wpuszczany ⇒ s. 79
- zawiasy: dwa gniazda pod zawiasy wpuszczane (zawiasy stanowią wyposażenie ościeżnicy)
- polecana ościeżnica bezprzylgowa regulowana OW
- ościeżnica blokowa: niedostępna
- dwuskrzydłowe: niedostępne

wyposażenie za dopłatą

- przygotowanie pod trzeci zawias w skrzydle - dopłata za zawias ujęta jest w ościeżnicy 5000|6150



Systemy przesuwne



- krawędzie: zaokrąglone, bez przylgi
- pochwyt okrągły do drzwi przesuwnych

system ścienny

- jedno- lub dwuskrzydłowy
- polecana ościeżnica regulowana OR w opcji tunel (bez okuć).

system kasetowy

- jedno- lub dwuskrzydłowy

szczegóły techniczne na s. 68



KATALOG 2021 VASCO

Braga GT

prostota kształtu



Braga GT
60* 70 80 90

44500
54735

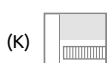
ceny w PLN netto | brutto (23% VAT)



Tuleje wentylacyjne



Podcięcie wentylacyjne



Kratka wentylacyjna
*) niedostępna dla skrzydeł 60




Braga GT


drzwi płycinowe




Decor Design ★★★★★



473 | orzech columbia




474 | dąb riviera



475 | orzech moscato



476 | jasmund




661 | dąb santa




676 | dąb truflowy



679 | dąb alaska



682 | dąb szary



690 | dąb sonoma



695 | dąb palony

Decorative ★★★★★



463 | kredowy



464 | szary beton



465 | szary piasek



910 | biały

Ościeżnice

- ościeżnica przylgowa** regulowana OR, z opaską łączoną pod kątem 45° o szerokości 65 mm (T1-B) lub 80 mm (T3-B) ⇒ s. 72
- ościeżnica bezprzylgowa** regulowana OW, z opaską o szerokości 80 mm, łączoną pod kątem 45° (T3-B) lub 90° (T3-P) ⇒ s. 74
- ościeżnica blokowa** przylgowa OB łączona pod kątem 45° ⇒ s. 76



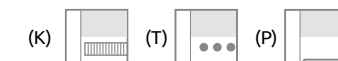
Budowa skrzydła

wyposażenie standardowe

- ramiak konstrukcyjny typ 3 z płyty MDF oklejony obwiedniowo, bez łączenia na krawędzi ⇒ s. 83
- płycina: MDF i płyta „sandwich” (płyta komórkowa z kartonowym wypełnieniem) o łącznej grubości 33 mm
- wykończenie: Decor Design lub Decorative
- przygotowanie do skrętu: 40 mm
- zamek na klucz zwykły (K) lub z blokadą tążeniową (W) lub dostosowany pod wkładkę patentową (P) lub bez otworu na klucz (Z) ⇒ s. 78

wyposażenie za dopłatą

- wentylacja: ⇒ s. 81
 - kratka (K) lub tuleje wentylacyjne (T) 2900|3567
 - podcięcie wentylacyjne (P) 4900|6027



- klamka z szyldem (dostępność według lokalnej oferty)



System przylgowy

wyposażenie standardowe

- krawędzie: zaokrąglone, zakończone przylgą ⇒ s. 79
- zamek wpuszczany mechaniczny
- zawiasy: czopowe wkręcane, regulowane - 2 szt.
- dwuskrzydłowe - niedostępne
- polecana ościeżnica regulowana OR lub ościeżnica blokowa OB

wyposażenie za dopłatą

- trzeci zawias w skrzydle 1500|1845
- trzeci zawias w ościeżnicy 1500|1845
- osłonki na zawiasy ⇒ s. 82



System bezprzylgowy

wyposażenie standardowe

- krawędzie: zaokrąglone, bez przylgi ⇒ s. 79
- zamek magnetyczny wpuszczany
- zawiasy: dwa gniazda pod zawiasy wpuszczane (zawiasy stanowią wyposażenie ościeżnicy)
- polecana ościeżnica bezprzylgowa regulowana OW
- ościeżnica blokowa: niedostępna
- dwuskrzydłowe: niedostępne

wyposażenie za dopłatą

- przygotowanie pod trzeci zawias w skrzydle - dopłata 5000|6150 za zawias ujęta jest w ościeżnicy



Systemy przesuwne

- krawędzie: zaokrąglone, bez przylgi
- pochwyt okrągły do drzwi przesuwnych

system ścienny

- jedno- lub dwuskrzydłowy
- polecana ościeżnica regulowana OR w opcji tunel (bez okuć).

system kasetowy

- jedno- lub dwuskrzydłowy

szczegóły techniczne na s. 68



KATALOG 2021 VASCO

Braga DUO

prostota kształtu



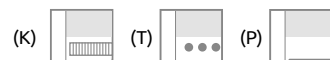
Budowa skrzydła

wyposażenie standardowe

- ramiak konstrukcyjny typ 3 z płyty MDF oklejany obwiedniowo, bez łączenia na krawędzi ⇒ s. 83
- plycina: MDF i płyta „sandwich” (płyta komórkowa z kartonowym wypełnieniem) o łącznej grubości 33 mm
- wykończenie: Decor Design lub Decorative
- przygotowanie do skrótu: 40 mm
- zamek na klucz zwykły (K) lub z blokadą łazienkową (W) lub dostosowany pod wkładkę patentową (P) lub bez otworu na klucz (Z) ⇒ s. 78

wyposażenie za dopłatą

- wentylacja: ⇒ s. 81
- kratka (K) lub tuleje wentylacyjne (T) 2900|3567
- podcięcie wentylacyjne (P) 4900|6027



- klamka z szyldem (dostępność według lokalnej oferty)



System przylgowy

- wg opisu systemu na stronie ⇒ s. 19
- dwuskrzydłowe: niedostępne



System bezprzylgowy

- wg opisu systemu na stronie ⇒ s. 19
- dwuskrzydłowe: niedostępne



Systemy przesuwne

- wg opisu systemu na stronie ⇒ s. 19



Ościeżnice

- wg opcji ościeżnic na stronie ⇒ s. 19

Braga DUO

drzwi płycinowe



Braga DUO zestaw 1

60*	70	80	90
rama: 910			
plycina: 910			
44500			
54735			

rama: 910
plycina: 910

44500
54735



Braga DUO zestaw 2

60*	70	80	90
rama: 910			
plycina: 690			
44500			
54735			

rama: 910
plycina: 690

44500
54735



Braga DUO zestaw 3

60*	70	80	90
rama: 910			
plycina: 682			
44500			
54735			

rama: 910
plycina: 682

44500
54735



Braga DUO zestaw 4

60*	70	80	90
rama: 910			
plycina: 676			
44500			
54735			

rama: 910
plycina: 676

44500
54735



Braga DUO zestaw 5

60*	70	80	90
rama: 910			
plycina: 695			
44500			
54735			

rama: 910
plycina: 695

44500
54735




Braga DUO zestaw 6

60*	70	80	90
rama: 910			
plycina: 473			
44500			
54735			

rama: 910
plycina: 473

44500
54735

*) kratka wentylacyjna niedostępna



Evora



Evora

jakość i styl

kolekcja dostępna wyłącznie w sieci sklepów **FACHOWIEC**



Evora 1

60 70 80 90

plycina x6

49400
60762

Evora 2

60 70 80 90

plycina x4
szkło x249400
60762

Evora 3

60 70 80 90

plycina x4
szkło x249400
60762

Evora 4

60 70 80 90

plycina x2
szkło x449400
60762

Evora 5

60 70 80 90

szkło x6

49400
60762

ceny w PLN netto | brutto (23% VAT)

Evora


kolekcja
drzwi ramowych




Decor Design ★★★★★



473 | orzech columbia




474 | dąb riviera



475 | orzech moscato



476 | jasmund



661 | dąb santa



676 | dąb truflowy



679 | dąb alaska



682 | dąb szary




690 | dąb sonoma



695 | dąb palony

Decorative ★★★★★



910 | biały



Ościeżnice

ościeżnica przylgowa
regulowana OR, z opaską łączoną pod kątem 45° o szerokości 65 mm (T1-B) lub 80 mm (T3-B) ⇒ s. 72

ościeżnica bezprzylgowa
regulowana OW, z opaską o szerokości 80 mm, łączoną pod kątem 45° (T3-B) lub 90° (T3-P) ⇒ s. 74

ościeżnica blokowa
przylgowa OB łączona pod kątem 45° ⇒ s. 76



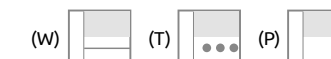
Budowa skrzydła

wyposażenie standardowe

- ramiak konstrukcyjny typ 3 z płyty MDF oklejony obwie-dniowo, bez łączenia na krawędzi ⇒ s. 83
- wykończenie: Decor Design lub Decorative ⇒ s. 80
- szkło: hartowane satinato 4 mm ⇒ s. 80
- przygotowanie do skrętu: 40 mm
- zamek na klucz zwykły (K) lub z blokadą łazienkową (W) lub dostosowany pod wkładkę patentową (P) lub bez otworu na klucz (Z) ⇒ s. 78

wyposażenie za dopłatą

- wentylacja: ⇒ s. 81
- szczelina (W) lub tuleje wentylacyjne (T) 2900|3567
- podcięcie wentylacyjne (P) 4900|6027



- klamka z szyldem (dostępność według lokalnej oferty)



System przylgowy



wyposażenie standardowe

- krawędzie: zaokrąglone, zakończone przylgą ⇒ s. 79
- zamek wpuszczany mechaniczny ⇒ s. 79
- zawiasy: czopowe wkręcane, regulowane - 2 szt. ⇒ s. 66
- dostępne także jako dwuskrzydłowe ⇒ s. 66
- polecana ościeżnica regulowana OR lub ościeżnica blokowa OB

wyposażenie za dopłatą

- trzeci zawias w skrzydle 1500|1845
- trzeci zawias w ościeżnicy 1500|1845
- osłonki na zawiasy ⇒ s. 82



System bezprzylgowy



wyposażenie standardowe

- krawędzie: zaokrąglone, bez przylgi ⇒ s. 79
- zamek magnetyczny wpuszczany ⇒ s. 79
- zawiasy: dwa gniazda pod zawiasy wpuszczane (zawiasy stanowią wyposażenie ościeżnicy)
- polecana ościeżnica bezprzylgowa regulowana OW
- ościeżnica blokowa: niedostępna
- dwuskrzydłowe: niedostępne

wyposażenie za dopłatą

- przygotowanie pod trzeci zawias w skrzydle - dopłata 5000|6150
- za zawias ujęta jest w ościeżnicy



Systemy przesuwne



- krawędzie: zaokrąglone, bez przylgi
- pochwyty okrągły do drzwi przesuwnych

system ścienny

- jedno- lub dwuskrzydłowy
- polecana ościeżnica regulowana OR w opcji tunel (bez okuć).

system kasetowy

- jedno- lub dwuskrzydłowy

szczegóły
techniczne
na s. 68



Vigo

trwałość i finezja



Vigo 1
60 70 80 90
plycina x6
49400
60762



Vigo 3
60 70 80 90
plycina x4
szkło x1
53000
65190



Vigo 6
60 70 80 90
plycina x2
szkło x1
53000
65190




Vigo 7
60 70 80 90
plycina x2
szkło x1
53000
65190

Vigo


kolekcja
drzwi ramowych




Decor Design ★★★★★



473 | orzech columbia



474 | dąb riviera



475 | orzech moscato



476 | jasmund




661 | dąb santa




676 | dąb truflowy



679 | dąb alaska



682 | dąb szary




690 | dąb sonoma



695 | dąb palony

Decorative ★★★★★



910 | biały

Ościeznice

ościeznica przylgowa
regulowana OR, z opaską łączoną pod kątem 45° o szerokości 65 mm (T1-B) lub 80 mm (T3-B) ⇒ s. 72

ościeznica bezprzylgowa
regulowana OW, z opaską o szerokości 80 mm, łączoną pod kątem 45° (T3-B) lub 90° (T3-P) ⇒ s. 74

ościeznica blokowa
przylgowa OB łączona pod kątem 45° ⇒ s. 76

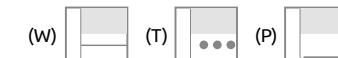
Budowa skrzydła

wyposażenie standardowe

- ramiak konstrukcyjny typ 3 z płyty MDF oklejany obwie-dniowo, bez łączenia na krawędzi ⇒ s. 83
- wykończenie: Decor Design lub Decorative ⇒ s. 80
- szkło: hartowane satinato 4 mm ⇒ s. 80
- przygotowanie do skrętu: 40 mm
- zamek na klucz zwykły (K) lub z blokadą łazienkową (W) lub dostosowany pod wkładkę patentową (P) lub bez otworu na klucz (Z) ⇒ s. 78

wyposażenie za dopłatą

- wentylacja: ⇒ s. 81
- szczelina (W) lub tuleje wentylacyjne (T) 2900|3567
- podcięcie wentylacyjne (P) 4900|6027



- klamka z szyldem (dostępność według lokalnej oferty)

System przylgowy

wyposażenie standardowe

- krawędzie: zaokrąglone, zakończone przylgą ⇒ s. 79
- zamek wpuszczany mechaniczny
- zawiasy: czopowe wkręcane, regulowane - 2 szt. ⇒ s. 66
- dostępne także jako dwuskrzydłowe
- polecana ościeznica regulowana OR lub ościeznica blokowa OB

wyposażenie za dopłatą

- trzeci zawias w skrzydle 1500|1845
- trzeci zawias w ościeżnicy 1500|1845
- osłonki na zawiasy ⇒ s. 82

System bezprzylgowy

wyposażenie standardowe

- krawędzie: zaokrąglone, bez przylgi ⇒ s. 79
- zamek magnetyczny wpuszczany
- zawiasy: dwa gniazda pod zawiasy wpuszczane (zawiasy stanowią wyposażenie ościeżnicy)
- polecana ościeznica bezprzylgowa regulowana OW
- ościeznica blokowa: niedostępna
- dwuskrzydłowe: niedostępne

wyposażenie za dopłatą

- przygotowanie pod trzeci zawias w skrzydle - dopłata 5000|6150 za zawias ujęta jest w ościeżnicy

Systemy przesuwne

- krawędzie: zaokrąglone, bez przylgi
- pochwyty okrągły do drzwi przesuwnych

system ścienny

- jedno- lub dwuskrzydłowy
- polecana ościeznica regulowana OR w opcji tunel (bez okuć).

system kasetowy

- jedno- lub dwuskrzydłowy

szczegóły
techniczne
na s. 68



Tejo

powrót do tradycji



Tejo 1
60 70 80 90
płyцина x3
49400
60762



Tejo 2
60 70 80 90
płyцина x2
szkło x1
51000
62730



Tejo 3
60 70 80 90
płyцина x2
szkło x1
51000
62730



Tejo 4
60 70 80 90
płyцина x1
szkło x2
51000
62730



Tejo 5
60 70 80 90
szkło x3
51000
62730

Tejo

kolekcja
drzwi ramowych



Decor Design ★★★★★



473 | orzech columbia




474 | dąb riviera



475 | orzech moscato



476 | jasmund



661 | dąb santa



676 | dąb truflowy



679 | dąb alaska



682 | dąb szary




690 | dąb sonoma



695 | dąb palony

Decorative ★★★★★



910 | biały

Ościeżnice

- ościeżnica przylgowa** regulowana OR, z opaską łączoną pod kątem 45° o szerokości 65 mm (T1-B) lub 80 mm (T3-B) ⇒ **s. 72**
- ościeżnica bezprzylgowa** regulowana OW, z opaską o szerokości 80 mm, łączoną pod kątem 45° (T3-B) lub 90° (T3-P) ⇒ **s. 74**
- ościeżnica blokowa** przylgowa OB łączona pod kątem 45° ⇒ **s. 76**



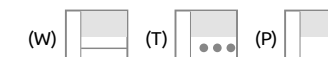
Budowa skrzydła

wyposażenie standardowe

- ramiak konstrukcyjny typ 3 z płyty MDF oklejony obwie-dniowo, bez łączenia na krawędzi ⇒ **s. 83**
- wykończenie: Decor Design lub Decorative ⇒ **s. 80**
- szkło: hartowane satinato 4 mm ⇒ **s. 80**
- przygotowanie do skrętu: 40 mm
- zamek na klucz zwykły (K) lub z blokadą łazienkową (W) lub dostosowany pod wkładkę patentową (P) lub bez otworu na klucz (Z) ⇒ **s. 78**

wyposażenie za dopłatą

- wentylacja: ⇒ **s. 81**
- szczelina (W) lub tuleje wentylacyjne (T) ⇒ **2900|3567**
- podcięcie wentylacyjne (P) ⇒ **4900|6027**



- klamka z szyldem (dostępność według lokalnej oferty)



System przylgowy



wyposażenie standardowe

- krawędzie: zaokrąglone, zakończone przylgą ⇒ **s. 79**
- zamek wpuszczany mechaniczny
- zawiasy: czopowe wkręcane, regulowane - 2 szt. ⇒ **s. 66**
- dostępne także jako dwuskrzydłowe
- polecana ościeżnica regulowana OR lub ościeżnica blokowa OB

wyposażenie za dopłatą

- trzeci zawias w skrzydle ⇒ **1500|1845**
- trzeci zawias w ościeżnicy ⇒ **1500|1845**
- osłonki na zawiasy ⇒ **s. 82**



System bezprzylgowy



wyposażenie standardowe

- krawędzie: zaokrąglone, bez przylgi ⇒ **s. 79**
- zamek magnetyczny wpuszczany
- zawiasy: dwa gniazda pod zawiasy wpuszczane (zawiasy stanowią wyposażenie ościeżnicy)
- polecana ościeżnica bezprzylgowa regulowana OW
- ościeżnica blokowa: niedostępna
- dwuskrzydłowe: niedostępne

wyposażenie za dopłatą

- przygotowanie pod trzeci zawias w skrzydle - dopłata za zawias ujęta jest w ościeżnicy ⇒ **5000|6150**



Systemy przesuwne



- krawędzie: zaokrąglone, bez przylgi
- pochwyt okrągły do drzwi przesuwnych

system naścienny

- jedno- lub dwuskrzydłowy
- polecana ościeżnica regulowana OR w opcji tunel (bez okuć).

system kasetowy

- jedno- lub dwuskrzydłowy

szczegóły
techniczne
na **s. 68**



Lagos

szlachetny podziat



Lagos 1

60 70 80 90

plycina x2

49400
60762

Lagos 2

60 70 80 90

plycina x1
szkło x153000
65190

Lagos 3

60 70 80 90

szkło x2

53000
65190

ceny w PLN netto | brutto (23% VAT)

Lagos

kolekcja
drzwi ramowych



Decor Design ★★★★★




473 | orzech columbia




474 | dąb riviera



475 | orzech moscato




476 | jasmund



661 | dąb santa



676 | dąb truflowy



679 | dąb alaska



682 | dąb szary



690 | dąb sonoma



695 | dąb palony

Decorative ★★★★★



910 | biały



Ościeżnice

ościeżnica przylgowa
regulowana OR, z opaską łączoną pod kątem 45°
o szerokości 65 mm (T1-B) lub 80 mm (T3-B) ⇒ s. 72

ościeżnica bezprzylgowa
regulowana OW, z opaską o szerokości 80 mm, łączoną
pod kątem 45° (T3-B) lub 90° (T3-P) ⇒ s. 74

ościeżnica blokowa
przylgowa OB łączona pod kątem 45° ⇒ s. 76



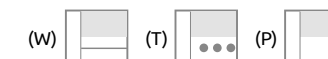
Budowa skrzydła

wyposażenie standardowe

- ramiak konstrukcyjny typ 3 z płyty MDF oklejony obwie-
dniowo, bez łączenia na krawędzi ⇒ s. 83
- wykończenie: Decor Design lub Decorative ⇒ s. 80
- szkło: hartowane satinato 4 mm ⇒ s. 80
- przygotowanie do skrętu: 40 mm
- zamek na klucz zwykły (K) lub z blokadą łazienkową (W)
lub dostosowany pod wkładkę patentową (P) lub bez ot-
woru na klucz (Z) ⇒ s. 78

wyposażenie za dopłatą

- wentylacja: ⇒ s. 81
 - szczelina (W) lub tuleje wentylacyjne (T) 2900|3567
 - podcięcie wentylacyjne (P) 4900|6027



- klamka z szyldem (dostępność według lokalnej oferty)



System przylgowy



wyposażenie standardowe

- krawędzie: zaokrąglone, zakończone przylgą ⇒ s. 79
- zamek wpuszczany mechaniczny
- zawiasy: czopowe wkręcane, regulowane - 2 szt. ⇒ s. 66
- dostępne także jako dwuskrzydłowe
- polecana ościeżnica regulowana OR lub ościeżnica blo-
kowa OB

wyposażenie za dopłatą

- trzeci zawias w skrzydle 1500|1845
- trzeci zawias w ościeżnicy 1500|1845
- osłonki na zawiasy ⇒ s. 82



System bezprzylgowy



wyposażenie standardowe

- krawędzie: zaokrąglone, bez przylgi ⇒ s. 79
- zamek magnetyczny wpuszczany
- zawiasy: dwa gniazda pod zawiasy wpuszczane (zawiasy
stanowią wyposażenie ościeżnicy)
- polecana ościeżnica bezprzylgowa regulowana OW
- ościeżnica blokowa: niedostępna
- dwuskrzydłowe: niedostępne

wyposażenie za dopłatą

- przygotowanie pod trzeci zawias w skrzydle - dopłata
za zawias ujęta jest w ościeżnicy 5000|6150



Systemy przesuwne



- krawędzie: zaokrąglone, bez przylgi
- pochwył okrągły do drzwi przesuwnych

system ścienny

- jedno- lub dwuskrzydłowy
- polecana ościeżnica regulowana OR w opcji tunel (bez
okuć).

system kasetowy

- jedno- lub dwuskrzydłowy

szczegóły
techniczne
na s. 68

Fuerta

CLASSIC



Classic 1
60 70 80 90 100*
plycina x7
51600
63468



Classic 2
60 70 80 90 100*
plycina x5
szkło x1
55000
67650



Classic 3
60 70 80 90 100*
plycina x3
szkło x2
55000
67650



Classic 4
60 70 80 90 100*
plycina x3
szkło x2
55000
67650

Fuerta

CLASSIC

po prostu klasycznie



Classic 5
60 70 80 90 100*
plycina x3
szkło x2
55000
67650



Classic 6
60 70 80 90 100*
plycina x2
szkło x3
55000
67650



Classic 7
60 70 80 90 100*
plycina x4
szkło x3
55000
67650




Classic 8
60 70 80 90 100*
plycina x4
szkło x3
55000
67650




Classic 9
60 70 80 90 100*
plycina x3
szkło x4
55000
67650


Decor Design ★★★★★



473 | orzech columbia




474 | dąb riviera



475 | orzech moscato



476 | jasmund



661 | dąb santa



676 | dąb truflowy



679 | dąb alaska



682 | dąb szary



690 | dąb sonoma



695 | dąb palony

Decorative ★★★★★



910 | biały

Ościeżnice

- ościeżnica przylgowa** regulowana OR, z opaską łączoną pod kątem 45° o szerokości 65 mm (T1-B) lub 80 mm (T3-B) ⇒ **s. 72**
- ościeżnica bezprzylgowa** regulowana OW, z opaską o szerokości 80 mm, łączoną pod kątem 45° (T3-B) lub 90° (T3-P) ⇒ **s. 74**
- ościeżnica blokowa** przylgowa OB łączona pod kątem 45° ⇒ **s. 76**

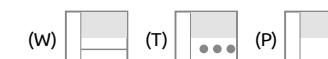
Budowa skrzydła

wyposażenie standardowe

- ramiak konstrukcyjny typ 5 z płyty MDF oklejony obwie-dniowo ⇒ **s. 83**
- wykończenie: Decor Design lub Decorative ⇒ **s. 80**
- szkło: hartowane satinato 4 mm ⇒ **s. 80**
- przygotowanie do skrętu: 40 mm ⇒ **s. 80**
- zamek na klucz zwykły (K) lub z blokadą łazienkową (W) lub dostosowany pod wkładkę patentową (P) lub bez otworu na klucz (Z) ⇒ **s. 78**

wyposażenie za dopłatą

- wentylacja: ⇒ **s. 81**
- szczelina (W) lub tuleje wentylacyjne (T) ⇒ **2900|3567**
- podcięcie wentylacyjne (P) ⇒ **4900|6027**



- klamka z szyldem (dostępność według lokalnej oferty)

System przylgowy

wyposażenie standardowe

- krawędzie: zaokrąglone, zakończone przylgą ⇒ **s. 79**
- zamek wpuszczany mechaniczny ⇒ **s. 66**
- zawiasy: czopowe wkręcane, regulowane - 3 szt. ⇒ **s. 66**
- dostępne także jako dwuskrzydłowe ⇒ **s. 66**
- polecana ościeżnica regulowana OR lub ościeżnica blokowa OB

wyposażenie za dopłatą

- trzeci zawias w ościeżnicy ⇒ **1500|1845**
- skrzydło o szer. 100 cm ⇒ **8000|9840**
- osłonki na zawiasy ⇒ **s. 82**

System bezprzylgowy

wyposażenie standardowe

- krawędzie: zaokrąglone, bez przylgi ⇒ **s. 79**
- zamek magnetyczny wpuszczany ⇒ **s. 79**
- zawiasy: dwa gniazda pod zawiasy wpuszczane (zawiasy stanowią wyposażenie ościeżnicy)
- polecana ościeżnica bezprzylgowa regulowana OW
- ościeżnica blokowa: niedostępna
- dwuskrzydłowe: niedostępne

wyposażenie za dopłatą

- przygotowanie pod trzeci zawias (wymagane przy skrzydło o szer. 100 cm); ⇒ **5000|6150**
- skrzydło o szer. 100 cm wraz z dopłatą za 3 zawias ⇒ **13000|15990**

Systemy przesuwne

- krawędzie: zaokrąglone, bez przylgi
- pochwyty okrągły do drzwi przesuwnych
- system naścienny**
- jedno- lub dwuskrzydłowy
- polecana ościeżnica regulowana OR w opcji tunel (bez okuć).
- system kasetowy**
- jedno- lub dwuskrzydłowy

szczegóły
techniczne
na **s. 68**



Bonita 1
60 70 80 90 100*
plycina x5
51600
63468



Bonita 2
60 70 80 90 100*
plycina x4 szkło x1
55000
67650



Bonita 3
60 70 80 90 100*
plycina x4 szkło x1
55000
67650



Bonita 4
60 70 80 90 100*
plycina x3 szkło x2
55000
67650

Fuerta

BONITA

wyrafinowana klasyka



Bonita 5
60 70 80 90 100*
plycina x2 szkło x3
55000
67650



Bonita 6
60 70 80 90 100*
plycina x2 szkło x3
55000
67650




Bonita 7
60 70 80 90 100*
plycina x1 szkło x4
55000
67650




Bonita 8
60 70 80 90 100*
szkło x5
55000
67650


Decor Design ★★★★★



473 | orzech columbia




474 | dąb riviera



475 | orzech moscato



476 | jasmund



661 | dąb santa



676 | dąb truflowy



679 | dąb alaska



682 | dąb szary



690 | dąb sonoma



695 | dąb palony

Decorative ★★★★★



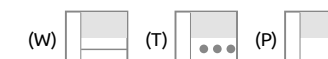
910 | biały

Ościeżnice

- ościeżnica przylgowa** regulowana OR, z opaską łączoną pod kątem 45° o szerokości 65 mm (T1-B) lub 80 mm (T3-B) ⇒ **s. 72**
- ościeżnica bezprzylgowa** regulowana OW, z opaską o szerokości 80 mm, łączoną pod kątem 45° (T3-B) lub 90° (T3-P) ⇒ **s. 74**
- ościeżnica blokowa** przylgowa OB łączona pod kątem 45° ⇒ **s. 76**

Budowa skrzydła

- wyposażenie standardowe**
- ramiak konstrukcyjny typ 5 z płyty MDF oklejony obwie-dniowo ⇒ **s. 83**
 - wykończenie: Decor Design lub Decorative ⇒ **s. 80**
 - szkło: hartowane satinato 4 mm ⇒ **s. 80**
 - przygotowanie do skrętu: 40 mm ⇒ **s. 80**
 - zamek na klucz zwykły (K) lub z blokadą łazienkową (W) lub dostosowany pod wkładkę patentową (P) lub bez otworu na klucz (Z) ⇒ **s. 78**
- wyposażenie za dopłatą**
- wentylacja: ⇒ **s. 81**
 - szczelina (W) lub tuleje wentylacyjne (T) ⇒ **2900**|3567
 - podcięcie wentylacyjne (P) ⇒ **4900**|6027



- klamka z szyldem (dostępność według lokalnej oferty)

System przylgowy

- wyposażenie standardowe**
- krawędzie: zaokrąglone, zakończone przylgą ⇒ **s. 79**
 - zamek wpuszczany mechaniczny ⇒ **s. 66**
 - zawiasy: czopowe wkręcane, regulowane - 3 szt. ⇒ **s. 66**
 - dostępne także jako dwuskrzydłowe ⇒ **s. 66**
 - polecana ościeżnica regulowana OR lub ościeżnica blokowa OB
- wyposażenie za dopłatą**
- trzeci zawias w ościeżnicy ⇒ **1500**|1845
 - skrzydło o szer. 100 cm ⇒ **8000**|9840
 - ołonki na zawiasy ⇒ **s. 82**

System bezprzylgowy

- wyposażenie standardowe**
- krawędzie: zaokrąglone, bez przylgi ⇒ **s. 79**
 - zamek magnetyczny wpuszczany ⇒ **s. 79**
 - zawiasy: dwa gniazda pod zawiasy wpuszczane (zawiasy stanowią wyposażenie ościeżnicy)
 - polecana ościeżnica bezprzylgowa regulowana OW
 - ościeżnica blokowa: niedostępna
 - dwuskrzydłowe: niedostępne
- wyposażenie za dopłatą**
- przygotowanie pod trzeci zawias (wymagane przy skrzydło o szer. 100 cm); ⇒ **5000**|6150
 - skrzydło o szer. 100 cm wraz z dopłatą za 3 zawias ⇒ **13000**|15990

Systemy przesuwne

- krawędzie: zaokrąglone, bez przylgi
 - pochwył okrągły do drzwi przesuwnych
 - system ścienny**
 - jedno- lub dwuskrzydłowy
 - polecana ościeżnica regulowana OR w opcji tunel (bez okuć).
 - system kasetowy**
 - jedno- lub dwuskrzydłowy
- szczegóły techniczne na **s. 68**

ceny w PLN netto | brutto (23% VAT)
*) dostępne za dopłatą - wg opisu na stronie 37



KATALOG 2021 VASCO

Fuerta

CORREA

urok dyskrecji



Correa 1	Correa 2	Correa 3	Correa 4	Correa 5	Correa 6
60 70 80 90 100*	60 70 80 90 100*	60 70 80 90 100*	60 70 80 90 100*	60 70 80 90 100*	60 70 80 90 100*
plycina x5	plycina x4 szkło x1	plycina x3 szkło x2	plycina x2 szkło x3	plycina x1 szkło x4	szkło x5
516⁰⁰ 634 ⁶⁸	550⁰⁰ 676 ⁵⁰	550⁰⁰ 676 ⁵⁰	550⁰⁰ 676 ⁵⁰	550⁰⁰ 676 ⁵⁰	550⁰⁰ 676 ⁵⁰

cenę w PLN netto | brutto (23% VAT)
*) dostępne za dopłatą - wg opisu na stronie 39

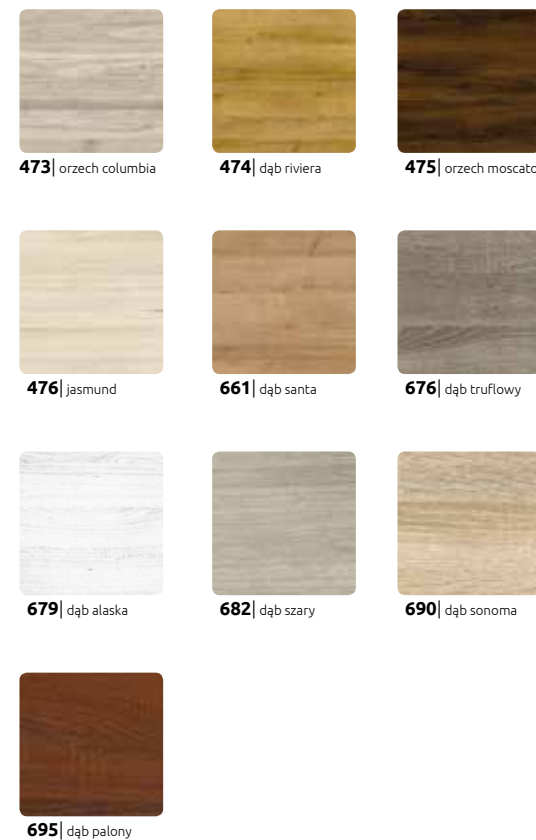
Fuerta

CORREA

kolekcja
drzwi ramowych



Decor Design ★★★★★



Decorative ★★★★★



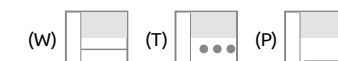
Ościeżnice

- ościeżnica przylgowa** regulowana OR, z opaską łączoną pod kątem 45° o szerokości 65 mm (T1-B) lub 80 mm (T3-B) → s. 72
- ościeżnica bezprzylgowa** regulowana OW, z opaską o szerokości 80 mm, łączoną pod kątem 45° (T3-B) lub 90° (T3-P) → s. 74
- ościeżnica blokowa** przylgowa OB łączona pod kątem 45° → s. 76

Budowa skrzydła

- wyposażenie standardowe**
- ramiak konstrukcyjny typ 5 z płyty MDF oklejany obwie-dniowo → s. 83
 - wykończenie: Decor Design lub Decorative → s. 80
 - szkło: satynato 4 mm → s. 80
 - przygotowanie do skrętu: 40 mm
 - zamek na klucz zwykły (K) lub z blokadą łazienkową (W) lub dostosowany pod wkładkę patentową (P) lub bez otworu na klucz (Z) → s. 78

- wyposażenie za dopłatą**
- wentylacja: → s. 81
 - szczelina (W) lub tuleje wentylacyjne (T) 2900|3567
 - podcięcie wentylacyjne (P) 4900|6027



- klamka z szyldem (dostępność według lokalnej oferty)

System przylgowy

- wyposażenie standardowe**
- krawędzie: zaokrąglone, zakończone przylgą → s. 79
 - zamek wpuszczany mechaniczny → s. 66
 - zawiasy: czopowe wkręcane, regulowane - 3 szt.
 - dostępne także jako dwuskrzydłowe
 - polecana ościeżnica regulowana OR lub ościeżnica blokowa OB
- wyposażenie za dopłatą**
- trzeci zawias w ościeżnicy 1500|1845
 - skrzydło o szer. 100 cm 8000|9840
 - ołonki na zawiasy → s. 82

System bezprzylgowy

- wyposażenie standardowe**
- krawędzie: zaokrąglone, bez przylgi → s. 79
 - zamek magnetyczny wpuszczany
 - zawiasy: dwa gniazda pod zawiasy wpuszczane (zawiasy stanowią wyposażenie ościeżnicy)
 - polecana ościeżnica bezprzylgowa regulowana OW
 - ościeżnica blokowa: niedostępna
 - dwuskrzydłowe: niedostępne
- wyposażenie za dopłatą**
- przygotowanie pod trzeci zawias (wymagane przy skrzydło o szer. 100 cm); 5000|6150
 - skrzydło o szer. 100 cm wraz z dopłatą za 3 zawias 13000|15990

Systemy przesuwne

- krawędzie: zaokrąglone, bez przylgi
 - pochwyt okrągły do drzwi przesuwnych
- system naścienny**
- jedno- lub dwuskrzydłowy
 - polecana ościeżnica regulowana OR w opcji tunel (bez okuć).
- system kasetowy**
- jedno- lub dwuskrzydłowy

szczegóły
techniczne
na s. 68



Fuerta

QUINTO

kanon elegancji



Quinto 1	Quinto 2	Quinto 3	Quinto 4	Quinto 5	Quinto 6
60 70 80 90 100*	60 70 80 90 100*	60 70 80 90 100*	60 70 80 90 100*	60 70 80 90 100*	60 70 80 90 100*
plycina x5	plycina x4 szkło x1	plycina x3 szkło x2	plycina x2 szkło x3	plycina x1 szkło x4	szkło x5
51600 63468	55000 67650	55000 67650	55000 67650	55000 67650	55000 67650

ceny w PLN netto | brutto (23% VAT)
*) dostępne za dopłatą - wg opisu na stronie 41

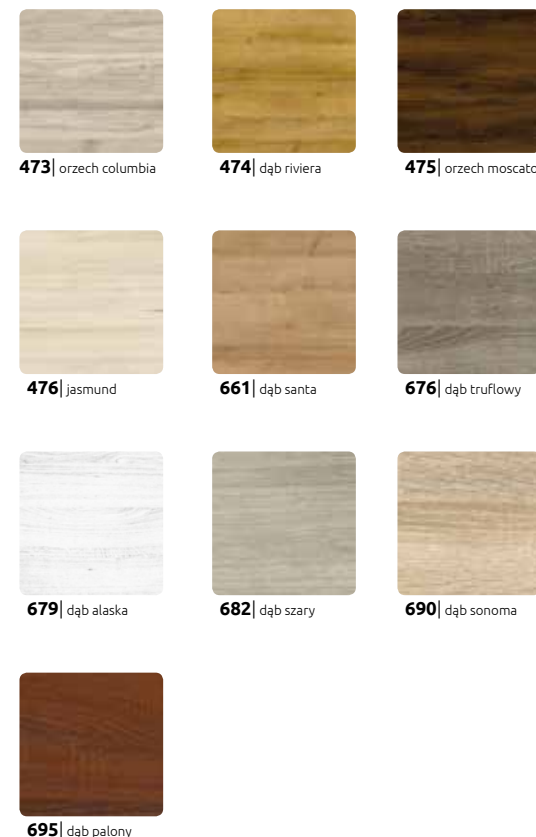
Fuerta

QUINTO


kolekcja
drzwi ramowych



Decor Design ★★★★★



Decorative ★★★★★



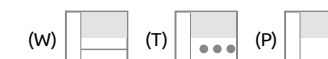
Ościeżnice

- ościeżnica przylgowa** regulowana OR, z opaską łączoną pod kątem 45° o szerokości 65 mm (T1-B) lub 80 mm (T3-B) → **s. 72**
- ościeżnica bezprzylgowa** regulowana OW, z opaską o szerokości 80 mm, łączoną pod kątem 45° (T3-B) lub 90° (T3-P) → **s. 74**
- ościeżnica blokowa** przylgowa OB łączona pod kątem 45° → **s. 76**

Budowa skrzydła

- wyposażenie standardowe**
- ramiak konstrukcyjny typ 5 z płyty MDF oklejany obwie-dniowo → **s. 83**
 - wykończenie: Decor Design lub Decorative → **s. 80**
 - szkło: hartowane satinato 4 mm → **s. 80**
 - przygotowanie do skrętu: 40 mm → **s. 78**
 - zamek na klucz zwykły (K) lub z blokadą łazienkową (W) lub dostosowany pod wkładkę patentową (P) lub bez otworu na klucz (Z) → **s. 78**

- wyposażenie za dopłatą**
- wentylacja: → **s. 81**
 - szczelina (W) lub tuleje wentylacyjne (T) → **2900|3567**
 - podcięcie wentylacyjne (P) → **4900|6027**



- klamka z szyldem (dostępność według lokalnej oferty)

System przylgowy


- wyposażenie standardowe**
- krawędzie: zaokrąglone, zakończone przylgą → **s. 79**
 - zamek wpuszczany mechaniczny → **s. 66**
 - zawiasy: czopowe wkręcane, regulowane - 3 szt. → **s. 66**
 - dostępne także jako dwuskrzydłowe
 - polecana ościeżnica regulowana OR lub ościeżnica blokowa OB
- wyposażenie za dopłatą**
- trzeci zawias w ościeżnicy → **1500|1845**
 - skrzydło o szer. 100 cm → **8000|9840**
 - osłonki na zawiasy → **s. 82**

System bezprzylgowy

- wyposażenie standardowe**
- krawędzie: zaokrąglone, bez przylgi → **s. 79**
 - zamek magnetyczny wpuszczany
 - zawiasy: dwa gniazda pod zawiasy wpuszczane (zawiasy stanowią wyposażenie ościeżnicy)
 - polecana ościeżnica bezprzylgowa regulowana OW
 - ościeżnica blokowa: niedostępna
 - dwuskrzydłowe: niedostępne
- wyposażenie za dopłatą**
- przygotowanie pod trzeci zawias (wymagane przy skrzydle o szer. 100 cm); → **5000|6150**
 - skrzydło o szer. 100 cm wraz z dopłatą za 3 zawias → **13000|15990**

Systemy przesuwne

- krawędzie: zaokrąglone, bez przylgi
 - pochwyt okrągły do drzwi przesuwnych
 - system naścienny**
 - jedno- lub dwuskrzydłowy
 - polecana ościeżnica regulowana OR w opcji tunel (bez okuć).
 - system kasetowy**
 - jedno- lub dwuskrzydłowy
- szczegóły techniczne na **s. 68**



KATALOG 2021 VASCO

Fuerta DUO

prostota kształtu



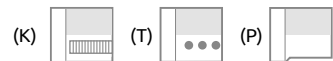
Budowa skrzydła

wyposażenie standardowe

- ramiak konstrukcyjny typ 5 z płyty MDF oklejany obwiedniowo ⇒ s. 83
- płycina: MDF i płyta „sandwich” (płyta komórkowa z kartonowym wypełnieniem) o łącznej grubości 33 mm
- wykończenie: Decor Design lub Decorative
- przygotowanie do skrótu: 40 mm
- zamek na klucz zwykły (K) lub z blokadą łazienkową (W) lub dostosowany pod wkładkę patentową (P) lub bez otworu na klucz (Z) ⇒ s. 78

wyposażenie za dopłatą

- wentylacja: ⇒ s. 81
- kratka (K) lub tuleje wentylacyjne (T) 2900|3567
- podcięcie wentylacyjne (P) 4900|6027



- klamka z szyldem (dostępność według lokalnej oferty)



System przylgowy

- wg opisu systemu na stronie ⇒ s. 37
- dwuskrzydłowe: niedostępne



System bezprzylgowy

- wg opisu systemu na stronie ⇒ s. 37
- dwuskrzydłowe: niedostępne



Systemy przesuwne

- wg opisu systemu na stronie ⇒ s. 37



Ościeżnice

- wg opcji ościeżnic na stronie ⇒ s. 37

Fuerta DUO

drzwi płycinowe



Fuerta DUO zestaw 1					
60*	70*	80	90	100**	
rama: 910					
płycina: 910					
516⁰⁰					
634 ⁶⁸					



Fuerta DUO zestaw 2					
60*	70*	80	90	100**	
rama: 910					
płycina: 690					
516⁰⁰					
634 ⁶⁸					



Fuerta DUO zestaw 3					
60*	70*	80	90	100**	
rama: 910					
płycina: 682					
516⁰⁰					
634 ⁶⁸					



Fuerta DUO zestaw 4					
60*	70*	80	90	100**	
rama: 910					
płycina: 676					
516⁰⁰					
634 ⁶⁸					



Fuerta DUO zestaw 5					
60*	70*	80	90	100**	
rama: 910					
płycina: 695					
516⁰⁰					
634 ⁶⁸					



Fuerta DUO zestaw 6					
60*	70*	80	90	100**	
rama: 910					
płycina: 473					
516⁰⁰					
634 ⁶⁸					



Fuerta DUO zestaw 7					
60*	70*	80	90	100**	
rama: 910					
płycina: 464					
516⁰⁰					
634 ⁶⁸					



Fuerta DUO zestaw 8					
60*	70*	80	90	100**	
rama: 910					
płycina: 475					
516⁰⁰					
634 ⁶⁸					

*) kratka wentylacyjna niedostępna
**) dostępne za dopłatą - wg opisu na stronie 37



L A M I N A T

CPL




Ventura


kolekcja
drzwi ramowych



Laminat CPL ★★★★★



529 | dąb natura



537 | orzech



541 | mahoń




544 | dąb rustykalny



545 | dąb szczotkowany



546 | bianco



547 | dąb skandynawski



Budowa skrzydła

wyposażenie standardowe

- ramiak konstrukcyjny typ 1 z płyty MDF z drewnianym rdzeniem oklejany obwiedniowo, bez łączenia na krawędzi ⇒ s. 83
- wykończenie: laminat CPL ⇒ s. 80
- szkło: hartowane satinato 6 mm ⇒ s. 80
- zamek na klucz zwykły (K) lub z blokadą łazienkową (W) lub dostosowany pod wkładkę patentową (P) lub bez otworu na klucz (Z) ⇒ s. 78

wyposażenie za dopłatą

- klamka z szyldem (dostępność według lokalnej oferty)



Zalety szkła hartowanego ESG:

wysoka odporność na naprężenia mechaniczne,
mniejsze ryzyko zranienia ze względu na charakter odłamków powstających w czasie rozbicia,
większa wytrzymałość na szybkie zmiany temperatury



System przylgowy



wyposażenie standardowe

- krawędzie: zaokrąglone, zakończone przylgą ⇒ s. 79
- zamek wpuszczany mechaniczny ⇒ s. 66
- zawiasy: czopowe wkręcane, regulowane - 3 szt. ⇒ s. 66
- dostępne także jako dwuskrzydłowe
- polecana ościeżnica regulowana OR lub ościeżnica blokowa OB

wyposażenie za dopłatą

- trzeci zawias w ościeżnicy 1500|1845 ⇒ s. 82
- osłonki na zawiasy ⇒ s. 82



System bezprzylgowy



wyposażenie standardowe

- krawędzie: zaokrąglone, bez przylgi ⇒ s. 79
- zamek magnetyczny wpuszczany ⇒ s. 79
- zawiasy: dwa gniazda pod zawiasy wpuszczane (zawiasy stanowią wyposażenie ościeżnicy)
- polecana ościeżnica bezprzylgowa regulowana OW
- ościeżnica blokowa: niedostępna
- dwuskrzydłowe: niedostępne

wyposażenie za dopłatą

- przygotowanie pod trzeci zawias w skrzydle - dopłata 500|6150 za zawias ujęta jest w ościeżnicy

UWAGA! brak możliwości:

skrócenia skrzydła
wykonania wentylacji
wykonania skrzydła przesuwnego

Ventura

przejrzystość formy



Ventura
SATINATO
70 | 80 | 90
szyba hartowana
Satinato
62500
76875



Ventura
PRZEJROCZYSTA
70 | 80 | 90
szyba hartowana
przeźroczysta
62500
76875



Ventura
KWADRATY
70 | 80 | 90
szyba hartowana
sitodruk „kwadraty”
74000
91020



Ventura
PASY
70 | 80 | 90
szyba hartowana
sitodruk „pasy”
74000
91020

ceny w PLN netto | brutto (23% VAT)



Ościeżnice

ościeżnica przylgowa
regulowana OR, z opaską łączoną pod kątem 45° o szerokości 65 mm (T1-B) lub 80 mm (T3-B) ⇒ s. 72

ościeżnica bezprzylgowa
regulowana OW, z opaską o szerokości 80 mm, łączoną pod kątem 45° (T3-B) lub 90° (T3-P) ⇒ s. 74

ościeżnica blokowa
przylgowa OB łączona pod kątem 45° ⇒ s. 76



KATALOG 2021 VASCO

Primo

kolekcja
drzwi ramowych




Primo

prestizowy minimalizm

Primo 1	Primo 2	Primo 3	Primo 4	Primo 5	Primo 6
60 70 80 90	60 70 80 90	60 70 80 90	60 70 80 90	60 70 80 90	60 70 80 90
plycina x5	plycina x4 szkło x1	plycina x3 szkło x2	plycina x2 szkło x3	plycina x2 szkło x3	szkło x5
59900 736 ⁷⁷	59900 736 ⁷⁷	59900 736 ⁷⁷	59900 736 ⁷⁷	59900 736 ⁷⁷	59900 736 ⁷⁷

ceny w PLN netto | brutto (23% VAT)


Laminat CPL ★★★★★



529 | dąb natura



546 | bianco



547 | dąb skandynawski

- V** plyciny w skrzydle w tym kolorze posiadają ustojenie pionowe
- H** plyciny w skrzydle w tym kolorze posiadają ustojenie poziome
- B** plyciny w skrzydle w tym kolorze nie posiadają ustojenia



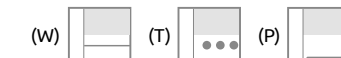
Budowa skrzydła

wyposażenie standardowe

- ramiak konstrukcyjny typ 1 z płyty MDF z drewnianym rdzeniem oklejony obwiedniowo, bez łączenia na krawędzi **⇒ s. 83**
- wykończenie: laminat CPL **⇒ s. 80**
- szkło: satynato 4 mm **⇒ s. 80**
- przygotowanie do skrętu: 40 mm **⇒ s. 78**
- zamek na klucz zwykły (K) lub z blokadą łazienkową (W) lub dostosowany pod wkładkę patentową (P) lub bez otworu na klucz (Z)

wyposażenie za dopłatą

- wentylacja: **⇒ s. 81**
 - szczelina (W) lub tuleje wentylacyjne (T) **2900|35⁶⁷**
 - podcięcie wentylacyjne (P) **4900|60²⁷**



- klamka z szyldem (dostępność według lokalnej oferty)



System przylgowy



wyposażenie standardowe

- krawędzie: zaokrąglone, zakończone przylgą **⇒ s. 79**
- zamek wpuszczany mechaniczny **⇒ s. 66**
- zawiasy: czopowe wkręcane, regulowane - 2 szt.
- dostępne także jako dwuskrzydłowe
- polecana ościeżnica regulowana OR lub ościeżnica blokowa OB

wyposażenie za dopłatą

- trzeci zawias w skrzydle **1500|18⁴⁵**
- trzeci zawias w ościeżnicy **1500|18⁴⁵**
- osłonki na zawiasy **⇒ s. 82**



System bezprzylgowy



wyposażenie standardowe

- krawędzie: zaokrąglone, bez przylgi **⇒ s. 79**
- zamek magnetyczny wpuszczany
- zawiasy: dwa gniazda pod zawiasy wpuszczane (zawiasy stanowią wyposażenie ościeżnicy)
- polecana ościeżnica bezprzylgowa regulowana OW
- ościeżnica blokowa: niedostępna
- dwuskrzydłowe: niedostępne

wyposażenie za dopłatą

- przygotowanie pod trzeci zawias w skrzydle - dopłata za zawias ujęta jest w ościeżnicy **5000|61⁵⁰**



Ościeżnice

- ościeżnica przylgowa** regulowana OR, z opaską łączoną pod kątem 45° o szerokości 65 mm (T1-B) lub 80 mm (T3-B) **⇒ s. 72**
- ościeżnica bezprzylgowa** regulowana OW, z opaską o szerokości 80 mm, łączoną pod kątem 45° (T3-B) lub 90° (T3-P) **⇒ s. 74**
- ościeżnica blokowa** przylgowa OB łączona pod kątem 45° **⇒ s. 76**



Systemy przesuwne



- krawędzie: zaokrąglone, bez przylgi
- pochwyty okrągły do drzwi przesuwnych
- system naścienny**
 - jedno- lub dwuskrzydłowy
 - polecana ościeżnica regulowana OR w opcji tunel (bez okuć).
- system kasetowy**
 - jedno- lub dwuskrzydłowy

szczegóły
techniczne
na s. 68




Vila

wyrafinowana dyskrecja

Vila 1	Vila 2	Vila 3	Vila 4	Vila 5	Vila 6
60 70 80 90	60 70 80 90	60 70 80 90	60 70 80 90	60 70 80 90	60 70 80 90
plycina x3	plycina x2 szkło x1	plycina x4	plycina x2 szkło x2	plycina x1 szkło x3	szkło x4
55000 67650	55000 67650	59000 72570	59000 72570	59000 72570	59000 72570

ceny w PLN netto | brutto (23% VAT)

Laminat CPL ★★★★★




529 | dąb natura



537 | orzech



541 | mahoni



544 | dąb rustykalny



545 | dąb szcztokowany



546 | bianco



547 | dąb skandynawski

- (V) płyciny w skrzydle w tym kolorze posiadają ustojenie pionowe
- (H) płyciny w skrzydle w tym kolorze posiadają ustojenie poziome
- (B) płyciny w skrzydle w tym kolorze nie posiadają ustojenia

Ościeżnice

- ościeżnica przylgowa**
regulowana OR, z opaską łączoną pod kątem 45° o szerokości 65 mm (T1-B) lub 80 mm (T3-B) ⇒ s. 72
- ościeżnica bezprzylgowa**
regulowana OW, z opaską o szerokości 80 mm, łączoną pod kątem 45° (T3-B) lub 90° (T3-P) ⇒ s. 74
- ościeżnica blokowa**
przylgowa OB łączoną pod kątem 45° ⇒ s. 76



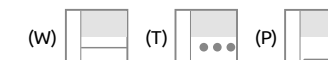
Budowa skrzydła

wyposażenie standardowe

- ramiak konstrukcyjny typ 1 z płyty MDF z drewnianym rdzeniem oklejany obwiedniowo, bez łączenia na krawędzi ⇒ s. 83
- wykończenie: laminat CPL ⇒ s. 80
- szkło: hartowane satinato 4 mm ⇒ s. 80
- przygotowanie do skrótów: 40 mm
- zamek na klucz zwykły (K) lub z blokadą łazienkową (W) lub dostosowany pod wkładkę patentową (P) lub bez otworu na klucz (Z) ⇒ s. 78

wyposażenie za dopłatą

- wentylacja: ⇒ s. 81
- szczelina (W) lub tuleje wentylacyjne (T) 2900|3567
- podcięcie wentylacyjne (P) 4900|6027



- klamka z szyldem (dostępność według lokalnej oferty)



System przylgowy



wyposażenie standardowe

- krawędzie: zaokrąglone, zakończone przylgą ⇒ s. 79
- zamek wpuszczany mechaniczny ⇒ s. 66
- zawiasy: czopowe wkręcane, regulowane - 2 szt.
- dostępne także jako dwuskrzydłowe
- polecana ościeżnica regulowana OR lub ościeżnica blokowa OB

wyposażenie za dopłatą

- trzeci zawias w skrzydle 1500|1845
- trzeci zawias w ościeżnicy 1500|1845
- ostonki na zawiasy ⇒ s. 82



System bezprzylgowy



wyposażenie standardowe

- krawędzie: zaokrąglone, bez przylgi ⇒ s. 79
- zamek magnetyczny wpuszczany
- zawiasy: dwa gniazda pod zawiasy wpuszczane (zawiasy stanowią wyposażenie ościeżnicy)
- polecana ościeżnica bezprzylgowa regulowana OW
- ościeżnica blokowa: niedostępna
- dwuskrzydłowe: niedostępne

wyposażenie za dopłatą

- przygotowanie pod trzeci zawias w skrzydle - dopłata za zawias ujęta jest w ościeżnicy 5000|6150



Systemy przesuwne



- krawędzie: zaokrąglone, bez przylgi
- pochwyty okrągły do drzwi przesuwnych

system naścienny

- jedno- lub dwuskrzydłowy
- polecana ościeżnica regulowana OR w opcji tunel (bez okuć).

system kasetowy

- jedno- lub dwuskrzydłowy

szczegóły
techniczne
na s. 68



Faro

recepta na styl

Faro 1	Faro 2	Faro 3	Faro 4	Faro 5	Faro 6
60 70 80 90	70 80 90	70 80 90	70 80 90	70 80 90	60 70 80 90
plycina x1	plycina x1 szkło x1	plycina x2 szkło x1	plycina x1 szkło x2	szkło x3	plycina x3
47800 58794	57000 70110	57000 70110	62500 76875	62500 76875	57000 70110


ceny w PLN netto | brutto (23% VAT)

Faro


kolekcja
drzwi ramowych



Laminat CPL ★★★★★




529 | dąb natura




537 | orzech



541 | mahoni



544 | dąb rustykalny



545 | dąb szcztokowany



546 | bianco



547 | dąb skandynawski

- (V) płyciny w skrzydle w tym kolorze posiadają ustojenie pionowe
- (H) płyciny w skrzydle w tym kolorze posiadają ustojenie poziome
- (B) płyciny w skrzydle w tym kolorze nie posiadają ustojenia



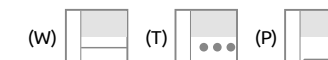
Budowa skrzydła

wyposażenie standardowe

- ramiak konstrukcyjny typ 1 z płyty MDF z drewnianym rdzeniem oklejany obwiedniowo, bez łączenia na krawędzi → s. 83
- wykończenie: laminat CPL → s. 80
- szkło: hartowane satinato lub thela - 4 mm
- przygotowanie do skrót: 40 mm
- zamek na klucz zwykły (K) lub z blokadą łazienkową (W) lub dostosowany pod wkładkę patentową (P) lub bez otworu na klucz (Z) → s. 78

wyposażenie za dopłatą

- wentylacja: → s. 81
 - szczelina (W) lub tuleje wentylacyjne (T) 2900|3567
 - podcięcie wentylacyjne (P) 4900|6027



- klamka z szyldem (dostępność według lokalnej oferty)



System przylgowy



wyposażenie standardowe

- krawędzie: zaokrąglone, zakończone przylgą → s. 79
- zamek wpuszczany mechaniczny → s. 66
- zawiasy: czopowe wkręcane, regulowane - 2 szt.
- dostępne także jako dwuskrzydłowe
- polecana ościeżnica regulowana OR lub ościeżnica blokowa OB

wyposażenie za dopłatą

- trzeci zawias w skrzydle 1500|1845
- trzeci zawias w ościeżnicy 1500|1845
- ostonki na zawiasy → s. 82



System bezprzylgowy



wyposażenie standardowe

- krawędzie: zaokrąglone, bez przylgi → s. 79
- zamek magnetyczny wpuszczany
- zawiasy: dwa gniazda pod zawiasy wpuszczane (zawiasy stanowią wyposażenie ościeżnicy)
- polecana ościeżnica bezprzylgowa regulowana OW
- ościeżnica blokowa: niedostępna
- dwuskrzydłowe: niedostępne

wyposażenie za dopłatą

- przygotowanie pod trzeci zawias w skrzydle - dopłata za zawias ujęta jest w ościeżnicy 5000|6150



Ościeżnice

- ościeżnica przylgowa** regulowana OR, z opaską łączoną pod kątem 45° o szerokości 65 mm (T1-B) lub 80 mm (T3-B) → s. 72
- ościeżnica bezprzylgowa** regulowana OW, z opaską o szerokości 80 mm, łączoną pod kątem 45° (T3-B) lub 90° (T3-P) → s. 74
- ościeżnica blokowa** przylgowa OB łączona pod kątem 45° → s. 76



Systemy przesuwne




- krawędzie: zaokrąglone, bez przylgi
- pochwyty okrągły do drzwi przesuwnych
- system naścienny**
 - jedno- lub dwuskrzydłowy
 - polecana ościeżnica regulowana OR w opcji tunel (bez okuć).
- system kasetowy**
 - jedno- lub dwuskrzydłowy



szczegóły
techniczne
na s. 68



Faro GT

prostota i wygoda



		Faro GT				
		60	70	80	90	100
 wypełnienie skrzydła z płyty „sandwich”	498 ⁰⁰					548 ⁰⁰
	612 ⁵⁴					674 ⁰⁴
 wypełnienie skrzydła z płyty wiórowo-otworowej	596 ⁰⁰					646 ⁰⁰
	733 ⁰⁸					794 ⁵⁸


ceny w PLN netto | brutto (23% VAT)

Faro GT

drzwi płycinowe



Laminat CPL ★★★★★



- (V) płyciny w skrzydle w tym kolorze posiadają ustojenie pionowe
- (B) płyciny w skrzydle w tym kolorze nie posiadają ustojenia

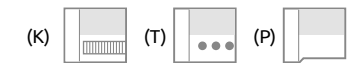
Budowa skrzydła

wyposażenie standardowe

- rama z płyty MDF obustronnie oklejona płytą HDF
- wykończenie: laminat CPL
- krawędź wykończona obrzeżem w kolorze skrzydła
- wypełnienie: płyta „sandwich” (płyta komórkowa z kartonowym rdzeniem) lub za dopłatą płyta wiórowo-otworowa
- przygotowanie do skrótu: 40 mm
- zamek na klucz zwykły (K) lub z blokadą łazienkową (W) lub dostosowany pod wkładkę patentową (P) lub bez otworu na klucz (Z) ⇒ s. 78

wyposażenie za dopłatą

- wentylacja: ⇒ s. 81
- kratka (K) lub tuleje wentylacyjne (T) 290⁰⁰|3567
- podcięcie wentylacyjne (P) 490⁰⁰|6027



- uszczelka opadająca 140⁰⁰|17220
- klamka z szyldem (dostępność według lokalnej oferty)
- bulaj ⇒ s. 82

System przylgowy

wyposażenie standardowe

- krawędzie: proste, zakończone przylgą, wykończone obrzeżem ⇒ s. 79
- zamek wpuszczany mechaniczny
- zawiasy: czopowe wkręcane, regulowane - 2 szt.
- dwuskrzydłowe: niedostępne
- polecana ościeżnica regulowana OR lub ościeżnica blokowa OB

wyposażenie za dopłatą

- trzeci zawias w skrzydle 15⁰⁰|1845
- trzeci zawias w ościeżnicy 15⁰⁰|1845
- wypełnienie płytą wiórowo-otworową 98⁰⁰|12054
- skrzydło o szerokości 100 cm 50⁰⁰|6150
- osłonki na zawiasy ⇒ s. 82

System bezprzylgowy

wyposażenie standardowe

- krawędzie: proste, bez przylgi, wykończone obrzeżem ⇒ s. 79
- zamek magnetyczny wpuszczany
- zawiasy: dwa gniazda pod zawiasy wpuszczane (zawiasy stanowią wyposażenie ościeżnicy)
- polecana ościeżnica bezprzylgowa regulowana OW
- ościeżnica blokowa: niedostępna
- dwuskrzydłowe: niedostępne

wyposażenie za dopłatą

- przygotowanie pod trzeci zawias w skrzydle - dopłata za zawias ujęta jest w ościeżnicy 50⁰⁰|6150
- wypełnienie płytą wiórowo-otworową 98⁰⁰|12054
- skrzydło o szerokości 100 cm 50⁰⁰|6150

Systemy przesuwne

- krawędzie: proste, bez przylgi, wykończone obrzeżem
- pochwyty okrągły do drzwi przesuwnych

system naścienny

- jedno- lub dwuskrzydłowy
- polecana ościeżnica regulowana OR w opcji tunel (bez okuć).

system kasetowy

- jedno- lub dwuskrzydłowy

szczegóły techniczne na s. 68



Bulaj jest dostępny tylko w skrzydłach Faro GT / Faro PRO.

cena: 398⁰⁰ | 489⁵⁴
szczegóły ⇒ s. 82

Ościeżnice

ościeżnica przylgowa regulowana OR, z opaską łączoną pod kątem 45° o szerokości 65 mm (T1-B) lub 80 mm (T3-B) ⇒ s. 72

ościeżnica bezprzylgowa regulowana OW, z opaską o szerokości 80 mm, łączoną pod kątem 45° (T3-B) lub 90° (T3-P) ⇒ s. 74

ościeżnica blokowa przylgowa OB łączona pod kątem 45° ⇒ s. 76

Faro PRO

drzwi płycinowe



Faro PRO

System drzwi **Faro PRO** to innowacyjne rozwiązanie pozwalające na kreatywne projektowanie wnętrz. Wykorzystanie niewidocznych drzwi pozwala na zlicowanie skrzydła z powierzchnią ściany.

Dostępny jest w dwóch wersjach, jako:

- **rozwieralny**
skrzydło bezprzylgowe, otwierane na zewnątrz
- **rewersyjny**
skrzydło z przeciw przylgą, otwierane do wewnątrz




Faro PRO sandwich					
60	70	80	90	100	
2 zawiasy				3 zawiasy	

skrzydło z wypełnieniem z płyty „sandwich”	498 ⁰⁰ 612 ⁵⁴	628 ⁰⁰ 772 ⁴⁴
ościeżnica ALU do wyboru: • rozwieralna • rewersyjna	1140 ⁰⁰ 1402 ²⁰	1340 ⁰⁰ 1648 ²⁰

Faro PRO płyta W-O					
60	70	80	90	100	
3 zawiasy				3 zawiasy	

skrzydło z wypełnieniem z płyty wiórowo-otworowej i dopłatą za trzeci zawias	646 ⁰⁰ 794 ⁵⁸	726 ⁰⁰ 892 ⁹⁸
ościeżnica ALU do wyboru: • rozwieralna • rewersyjna	1240 ⁰⁰ 1520 ²⁰	1340 ⁰⁰ 1640 ²⁰

Laminat CPL ★★★★★




529 | dąb natura




523 | grafit




537 | orzech



541 | mahoni




544 | dąb rustykalny



545 | dąb szcztokowany



546 | bianco



547 | dąb skandynawski



549 | jasnoszary

(V) płyciny w skrzydle w tym kolorze posiadają ustojenie pionowe

(B) płyciny w skrzydle w tym kolorze nie posiadają ustojenia



Bulaj jest dostępny tylko w skrzydłach **Faro GT / Faro PRO**.

cena: 398⁰⁰ | 489⁵⁴
szczegóły ⇒ s. 82

Ościeżnice

ościeżnica aluminiowa, ukryta, do wyboru:

- rozwieralna
- rewersyjna

do wmurowania w ościeżce lub obróbki G-K

⇒ s. 59

- ościeżnica regulowana MDF: niedostępna
- ościeżnica blokowa MDF: niedostępna
- dwuskrzydłowe: niedostępne

System drzwi **Faro PRO** dostępny jest wyłącznie w komplecie:

- skrzydło płaskie wykończone laminatem CPL
- ościeżnica aluminiowa ukryta
- zawiasy wpuszczane z regulacją
- zamek magnetyczny

System występuje wyłącznie jako jednoskrzydłowy - w wersji:

- **rozwieralnej** (skrzydło bezprzylgowe otwierane na zewnątrz)
- **rewersyjnej** (skrzydło z przeciw przylgą otwierane do wewnątrz)



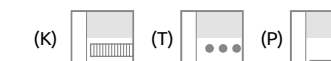
Budowa skrzydła

wyposażenie standardowe

- rama z płyty MDF obustronnie oklejona płytą HDF
- wykończenie: laminat CPL
- krawędź wykończona obrzeżem w kolorze skrzydła
- wypełnienie: płyta „sandwich” (płyta komórkowa z kartonowym rdzeniem) lub za dopłatą płyta wiórowo-otworowa
- przygotowanie do skrótu: 40 mm
- zamek magnetyczny na klucz zwykły (K) lub z blokadą łazienkową (W) lub dostosowany pod wkładkę patentową (P) lub bez otworu na klucz (Z) ⇒ s. 78
- dwa zawiasy 3D

wyposażenie za dopłatą

- wentylacja:
 - kratka (K) lub tuleje wentylacyjne (T) ⇒ s. 81
 - podcięcie wentylacyjne (P) 2900|3567 4900|6027



- przygotowanie pod trzeci zawias (wymagane przy skrzydle o szer. 100 cm) 5000|6150
- skrzydło o szer. 100 cm wraz z dopłatą za 3 zawias 13000|15990
- wypełnienie płytą wiórowo-otworową (wraz z wymaganym 3-cim zawiasem) 14800|18204
- uszczelka opadająca 14000|17220
- klamka z szyldelem (dostępność według lokalnej oferty)
- bulaj ⇒ s. 82



System rozwieralny

wyposażenie standardowe

- krawędzie: proste, bez przylgi, wykończone obrzeżem
- zawiasy: dwa gniazda pod zawiasy wpuszczane (zawiasy stanowią wyposażenie ościeżnicy)



System rewersyjny

wyposażenie standardowe

- krawędzie: proste, zakończone odwrotną przylgą, wykończone obrzeżem
- zawiasy: dwa gniazda pod zawiasy wpuszczane (zawiasy stanowią wyposażenie ościeżnicy)



Systemy przesuwne

- możliwość zastosowania Faro GT

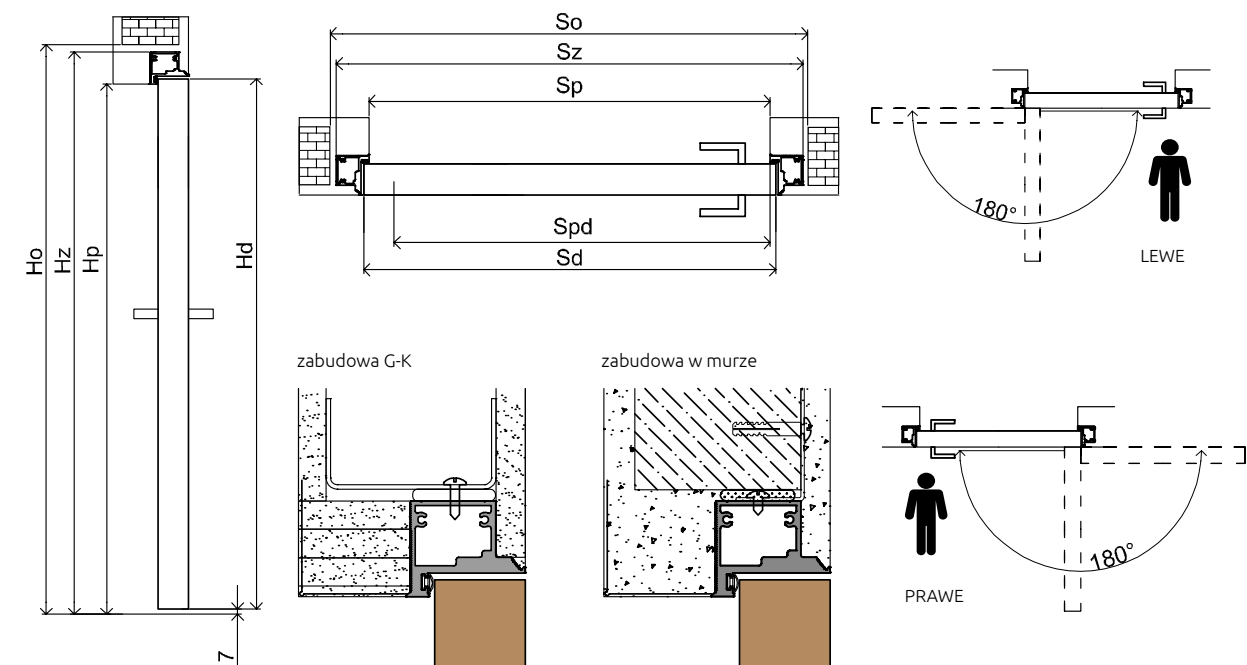
⇒ s. 55

System FARO PRO

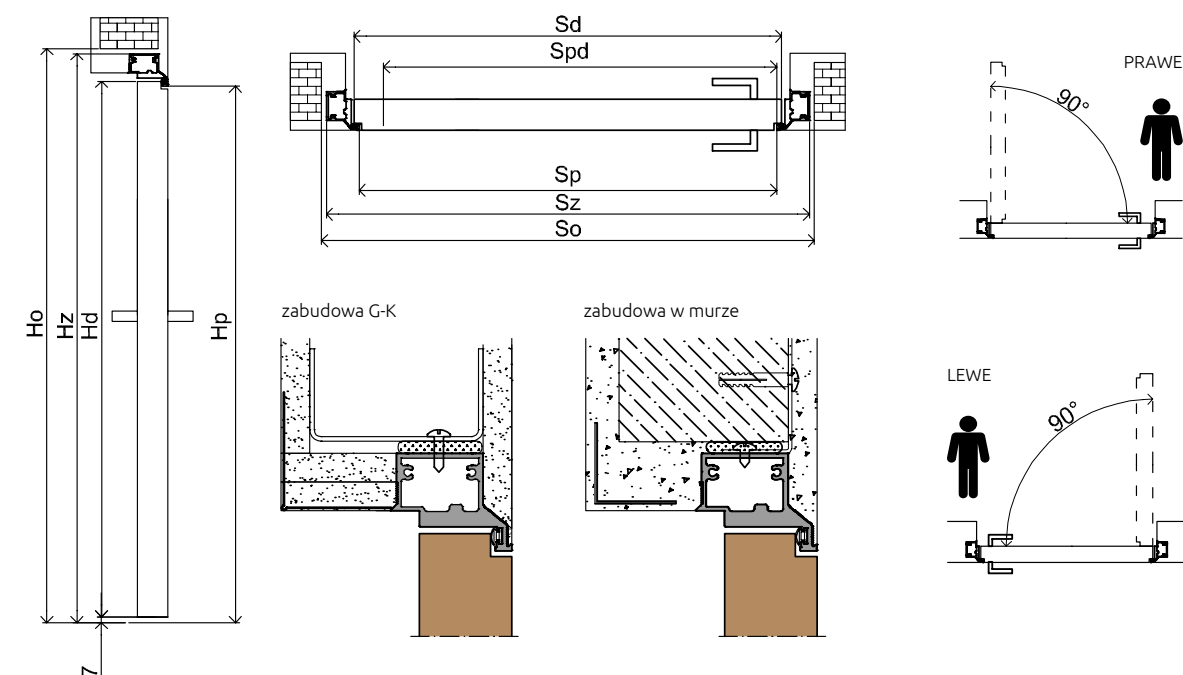
system
Faro PRO szczegóły
techniczne



SYSTEM ROZWIERALNY - SKRZYDŁO BEZPRZYLGOWE, OTWIERANE NA ZEWNĄTRZ



SYSTEM REWERSYJNY - SKRZYDŁO Z PRZECIW PRZYLGĄ, OTWIERANE DO WEWNĄTRZ



SKRZYDŁA OTWIERANE
DO WEWNĄTRZ
LUB NA ZEWNĄTRZ

Doskonały do nowoczesnych i minimalistycznych wnętrz.

WYMIARY OŚCIEŻNICY UKRYTEJ W OBU WERSJACH, OTWIERANYCH NA ZEWNĄTRZ I DO WEWNĄTRZ

TYP	szerokość skrzydła Sd	szerokość otworu budowlanego So	szerokość zewnętrzna ościeżnicy Sz	szerokość światła przejścia ościeżnicy Sp	szerokość światła przejścia w drzwiach 90° Spd
ościeżnica ukryta (otwierana na zewnątrz lub do wewnątrz)					
60	642	723	713	628	598
70	742	823	813	728	698
80	842	923	913	828	798
90	942	1023	1013	928	898
100	1042	1123	1113	1028	998
WSZYSTKIE TYPY	wysokość skrzydła Hd	wysokość otworu budowlanego Ho	wysokość zewnętrzna ościeżnicy Hz	wysokość światła przejścia ościeżnicy Hp	
	ościeżnica ukryta otwierana na zewnątrz				
	2020	2069	2062	2020	
	ościeżnica ukryta otwierana do wewnątrz				
	2030	2079	2072	2030	



KATALOG 2021 VASCO

Porto

klasycznie i stylowo



Porto 1
60 70 80 90
płycina x4
550⁰⁰
676⁵⁰



Porto 2
60 70 80 90
płycina x3
szkło x1
550⁰⁰
676⁵⁰



Porto 3
60 70 80 90
płycina x2
szkło x2
590⁰⁰
725⁷⁰



Porto 4
60 70 80 90
płycina x1
szkło x3
590⁰⁰
725⁷⁰



Porto 5
60 70 80 90
szkło x4
590⁰⁰
725⁷⁰


ceny w PLN netto | brutto (23% VAT)

Porto

kolekcja
drzwi ramowych




Laminat CPL ★★★★★




529 | dąb natura



537 | orzech



541 | mahoni



544 | dąb rustykalny



545 | dąb szcztokowany



546 | bianco



547 | dąb skandynawski

- (V) płyciny w skrzydle w tym kolorze posiadają ustojenie pionowe
- (H) płyciny w skrzydle w tym kolorze posiadają ustojenie poziome
- (B) płyciny w skrzydle w tym kolorze nie posiadają ustojenia

Ościeżnice

- ościeżnica przylgowa**
regulowana OR, z opaską łączoną pod kątem 45° o szerokości 65 mm (T1-B) lub 80 mm (T3-B) ⇒ s. 72
- ościeżnica bezprzylgowa**
regulowana OW, z opaską o szerokości 80 mm, łączoną pod kątem 45° (T3-B) lub 90° (T3-P) ⇒ s. 74
- ościeżnica blokowa**
przylgowa OB łączona pod kątem 45° ⇒ s. 76



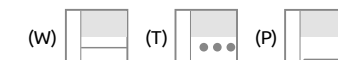
Budowa skrzydła

wyposażenie standardowe

- ramiak konstrukcyjny typ 1 z płyty MDF z drewnianym rdzeniem oklejany obwiedniowo, bez łączenia na krawędzi ⇒ s. 83
- wykończenie: laminat CPL ⇒ s. 80
- szkło: hartowane satinato lub thela - 4 mm ⇒ s. 80
- przygotowanie do skrótów: 40 mm
- zamek na klucz zwykły (K) lub z blokadą łazienkową (W) lub dostosowany pod wkładkę patentową (P) lub bez otworu na klucz (Z) ⇒ s. 78

wyposażenie za dopłatą

- wentylacja: ⇒ s. 81
 - szczelina (W) lub tuleje wentylacyjne (T) 2900|3567
 - podcięcie wentylacyjne (P) 4900|6027



- klamka z szyldem (dostępność według lokalnej oferty)



System przylgowy



wyposażenie standardowe

- krawędzie: zaokrąglone, zakończone przylgą ⇒ s. 79
- zamek wpuszczany mechaniczny ⇒ s. 66
- zawiasy: czopowe wkręcane, regulowane - 2 szt.
- dostępne także jako dwuskrzydłowe
- polecana ościeżnica regulowana OR lub ościeżnica blokowa OB

wyposażenie za dopłatą

- trzeci zawias w skrzydle 1500|1845
- trzeci zawias w ościeżnicy 1500|1845
- ostonki na zawiasy ⇒ s. 82



System bezprzylgowy



wyposażenie standardowe

- krawędzie: zaokrąglone, bez przylgi ⇒ s. 79
- zamek magnetyczny wpuszczany
- zawiasy: dwa gniazda pod zawiasy wpuszczane (zawiasy stanowią wyposażenie ościeżnicy)
- polecana ościeżnica bezprzylgowa regulowana OW
- ościeżnica blokowa: niedostępna
- dwuskrzydłowe: niedostępne

wyposażenie za dopłatą

- przygotowanie pod trzeci zawias w skrzydle - dopłata za zawias ujęta jest w ościeżnicy 5000|6150



Systemy przesuwne



- krawędzie: zaokrąglone, bez przylgi
- pochwyty okrągły do drzwi przesuwnych

system naścienny

- jedno- lub dwuskrzydłowy
- polecana ościeżnica regulowana OR w opcji tunel (bez okuć).

system kasetowy

- jedno- lub dwuskrzydłowy

szczegóły
techniczne
na s. 68



KATALOG 2021 VASCO

Lisbona

sila tradycji



Lisbona 1	Lisbona 2	Lisbona 3	Lisbona 4	Lisbona 5	Lisbona 6	Lisbona 7
60 70 80 90	60 70 80 90	80 90	80 90	80 90	80 90	60 70 80 90
plycina x2	plycina x4	plycina x3 szkło x1	plycina x2 szkło x2	plycina x1 szkło x3	plycina x2 szkło x1	plycina x1 szkło x1
478⁰⁰ 587 ⁹⁴	590⁰⁰ 725 ⁷⁰	590⁰⁰ 725 ⁷⁰	590⁰⁰ 725 ⁷⁰	590⁰⁰ 725 ⁷⁰	590⁰⁰ 725 ⁷⁰	590⁰⁰ 725 ⁷⁰


ceny w PLN netto | brutto (23% VAT)

Lisbona


kolekcja
drzwi ramowych




Laminat CPL ★★★★★




529 | dąb natura



537 | orzech



541 | mahoń



544 | dąb rustykalny



545 | dąb szcztokowany



546 | bianco



547 | dąb skandynawski

- (V) płyciny w skrzydle w tym kolorze posiadają ustojenie pionowe
- (H) płyciny w skrzydle w tym kolorze posiadają ustojenie poziome
- (B) płyciny w skrzydle w tym kolorze nie posiadają ustojenia



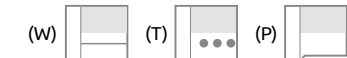
Budowa skrzydła

wyposażenie standardowe

- ramiak konstrukcyjny typ 1 z płyty MDF z drewnianym rdzeniem oklejany obwiedniowo, bez łączenia na krawędzi ⇒ s. 83
- wykończenie: laminat CPL ⇒ s. 80
- szkło: hartowane satinato lub thela - 4 mm
- przygotowanie do skrótów: 40 mm
- zamek na klucz zwykły (K) lub z blokadą łazienkową (W) lub dostosowany pod wkładkę patentową (P) lub bez otworu na klucz (Z) ⇒ s. 78

wyposażenie za dopłatą

- wentylacja: ⇒ s. 81
- szczelina (W) lub tuleje wentylacyjne (T) 2900|3567
- podcięcie wentylacyjne (P) 4900|6027



- klamka z szyldem (dostępność według lokalnej oferty)



System przylgowy



wyposażenie standardowe

- krawędzie: zaokrąglone, zakończone przylgą ⇒ s. 79
- zamek wpuszczany mechaniczny
- zawiasy: czopowe wkręcane, regulowane - 2 szt. ⇒ s. 66
- dostępne także jako dwuskrzydłowe
- polecana ościeżnica regulowana OR lub ościeżnica blokowa OB

wyposażenie za dopłatą

- trzeci zawias w skrzydle 1500|1845
- trzeci zawias w ościeżnicy 1500|1845
- ostonki na zawiasy ⇒ s. 82



System bezprzylgowy



wyposażenie standardowe

- krawędzie: zaokrąglone, bez przylgi ⇒ s. 79
- zamek magnetyczny wpuszczany
- zawiasy: dwa gniazda pod zawiasy wpuszczane (zawiasy stanowią wyposażenie ościeżnicy)
- polecana ościeżnica bezprzylgowa regulowana OW
- ościeżnica blokowa: niedostępna
- dwuskrzydłowe: niedostępne

wyposażenie za dopłatą

- przygotowanie pod trzeci zawias w skrzydle - dopłata za zawias ujęta jest w ościeżnicy 5000|6150



Ościeżnice

ościeżnica przylgowa
regulowana OR, z opaską łączoną pod kątem 45° o szerokości 65 mm (T1-B) lub 80 mm (T3-B) ⇒ s. 72

ościeżnica bezprzylgowa
regulowana OW, z opaską o szerokości 80 mm, łączoną pod kątem 45° (T3-B) lub 90° (T3-P) ⇒ s. 74

ościeżnica blokowa
przylgowa OB łączona pod kątem 45° ⇒ s. 76



Systemy przesuwne



- krawędzie: zaokrąglone, bez przylgi
- pochwyty okrągły do drzwi przesuwnych


system naścienny

- jedno- lub dwuskrzydłowy
- polecana ościeżnica regulowana OR w opcji tunel (bez okuć).

system kasetowy

- jedno- lub dwuskrzydłowy

szczegóły
techniczne
na s. 68



KATALOG 2021 VASCO

Grado

bezpieczeństwo i elegancja

Zamki wpuszczane 3-bolcowe (górny i dolny)

Zalecany rozmiar wkładki: 45/25 (przy rozecie gr. 10 mm)



Zawiasy czopowe i bolce antywyważeniowe

Grado		
80	90	100
1430⁰⁰		
1758⁹⁰		
cena zestawu (skrzydło + ościeżnica)		

opcje za dopłatą

uszczelka opadająca	1400⁰⁰ / 172²⁰
wizjer panoramiczny srebrny	2200⁰⁰ / 2706

ceny w PLN netto | brutto (23% VAT)


Konstrukcja drzwi w standardzie umożliwia skrócenie do 60 mm (40 mm w przypadku zastosowania uszczelki opadającej).

Grado

drzwi
wzmocnione




Laminat CPL ★★★★★




529 | dąb natura




523 | grafit




537 | orzech



541 | mahoni



544 | dąb rustykalny



545 | dąb szczotkowany



546 | białco



547 | dąb skandynawski



549 | jasnoszary

(V) płyciny w skrzydle w tym kolorze posiadają ustojenie pionowe

(B) płyciny w skrzydle w tym kolorze nie posiadają ustojenia



Budowa drzwi

konstrukcja


- skrzydło drzwiowe płaskie, o grubości 47 mm
- wzmocnione włóknem szklanym
- wykończone laminatem CPL
- system przylgowy do futryny drewnianej
- rama skrzydła wykonana z płyty MDF
- wypełnienie stanowi płyta „sandwich” (z kartonowym rdzeniem)
- dostępne szerokości: 80, 90, 100

standardowe wyposażenie drzwi (skrzydło + ościeżnica)

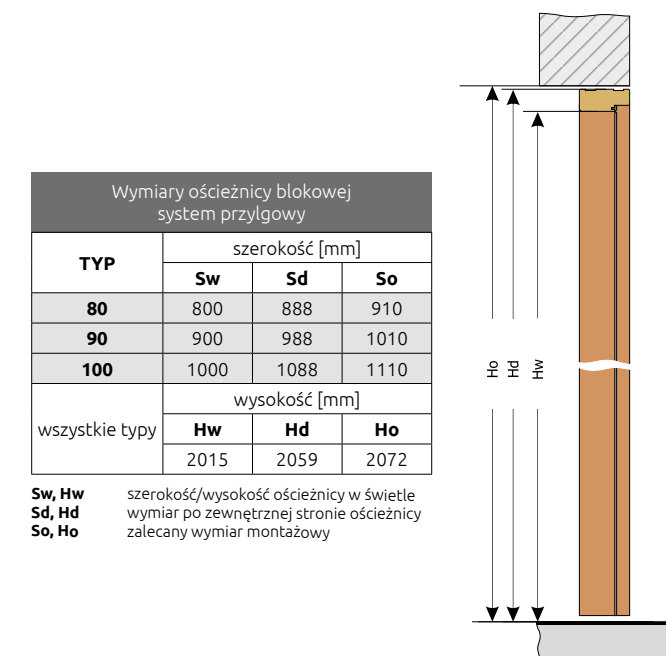
- zamek dolny - wpuszczany 3-bolcowy na wkładkę patentową (bez wkładki)
- zamek górny - wpuszczany 3-bolcowy na wkładkę patentową (bez wkładki)
- 3 wzmocnione zawiasy czopowe, srebrne, regulowane w 3 płaszczyznach
- 3 niezależne bolce antywyważeniowe
- 2 uszczelki (jedna w skrzydle, druga w ościeżnicy)
- próg aluminiowy

ościeżnica

- ościeżnica o przekroju 44x100 mm wykonana z klejonego drewna
- wykończona w całości laminatem CPL



Konstrukcja skrzydła wzmocniona włóknem szklanym



TYP	szerokość [mm]		
	Sw	Sd	So
80	800	888	910
90	900	988	1010
100	1000	1088	1110
wszystkie typy	wysokość [mm]		
	Hw	Hd	Ho
	2015	2059	2072

Sw, Hw szerokość/wysokość ościeżnicy w świetle
Sd, Hd wymiar po zewnętrznej stronie ościeżnicy
So, Ho zalecany wymiar montażowy

VASCO system daje możliwość dowolnego zestawienia wzorów i wymiarów skrzydeł przylgowych. Konstrukcja oparta na ramiakach umożliwiła wyeliminowanie listwy przymykowej.

Drzwi dwuskrzydłowe są dostępne wyłącznie w wersji przylgowej



drzwi dwuskrzydłowe

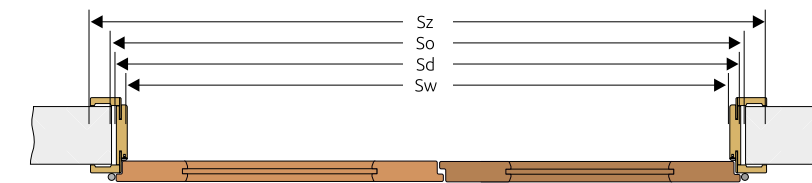
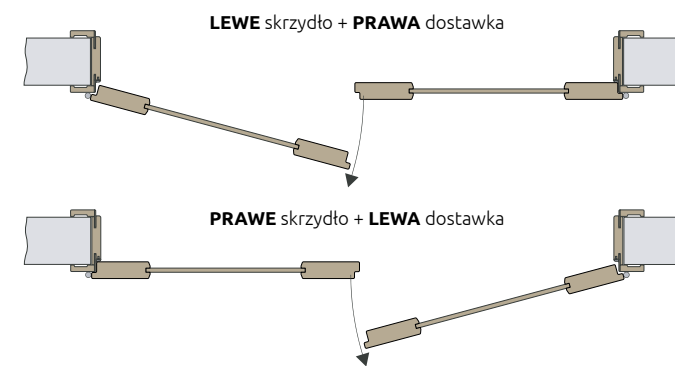


! Drzwi dwuskrzydłowe dostępne są wyłącznie w wersji przylgowej

$$\text{cena drzwi dwuskrzydłowych} = \text{cena wybranego skrzydła} + \text{cena wybranej dostawki} + \text{cena ościeżnicy do drzwi dwuskrzydłowych}$$

Kierunki skrzydeł w drzwiach dwuskrzydłowych

Połączenie skrzydła z dostawką



DRZWI dwuskrzydłowe



Skrzydło: Porto 5, lewe, mahoń, szer. „60”
Dostawka: Porto 5, prawa, mahoń, szer. „60”

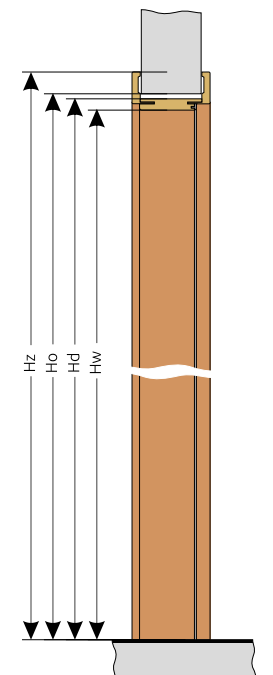


Skrzydło: Faro 2, prawe, orzech, szer. „80”
Dostawka: Faro 1, lewa, orzech, szer. „60”

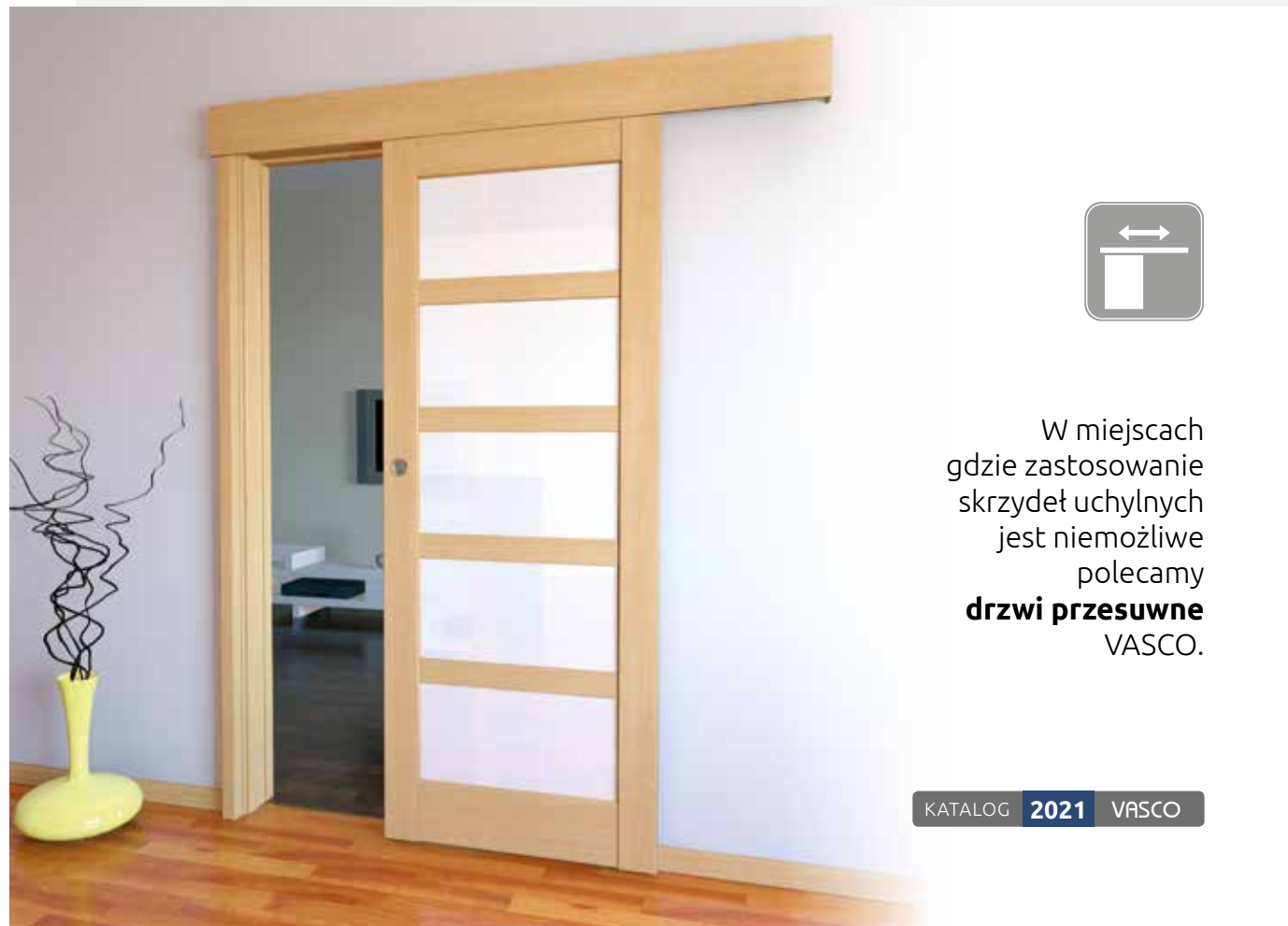


Skrzydło: Vila 4, prawe, dąb szcztokowany, szer. „80”
Dostawka: Vila 4, lewa, dąb szcztokowany, szer. „80”

WYMIARY OŚCIEŻNICY REGULOWANEJ, SYSTEM PRZYLGOWY								
dostępność			szerokość					
typ	ościeżnica	tunel	Sw	Sd	So	Sz opaska 65 mm	Sz opaska 80 mm	
110		✓	1130	1174	1210	1284	1314	
120	✓	✓	1230	1274	1310	1384	1414	
130	✓	✓	1330	1374	1410	1484	1514	
140	✓	✓	1430	1474	1510	1584	1614	
150	✓	✓	1530	1574	1610	1684	1714	
160	✓	✓	1630	1674	1710	1784	1814	
170	✓	✓	1730	1774	1810	1884	1914	
180	✓	✓	1830	1874	1910	1984	2014	
190	✓	✓	1930	1974	2010	2084	2114	
wszystkie typy			wysokość					
			Hw	Hd	Ho	Hh	Hh	
			2018	2040	2060	2095	2110	



Sw, Hw szerokość/wysokość ościeżnicy w świetle
Sd, Hd wymiar po zewnętrznej stronie ościeżnicy (bez opasek)
So, Ho zalecany wymiar montażowy
Sz, Hh wymiar po zewnętrznej stronie ościeżnicy (z opaskami)



W miejscach gdzie zastosowanie skrzydeł uchylnych jest niemożliwe polecamy **drzwi przesuwne VASCO**.

KATALOG 2021 VASCO

naścienny

system przesuwny



W skład systemu wchodzi:

- szyna aluminiowa wraz z wózkami jezdny
- okrągły metalowy uchwyt (zamontowany w skrzydle - w opcji możliwość zamówienia skrzydła bez uchwytu)
- maskownica
- listwa odbojowa
- montażowa listwa dystansowa
- akcesoria montażowe

System jest dostarczony w postaci kompletu elementów przeznaczonych do złożenia w miejscu wbudowania

Cena nie zawiera skrzydła i ościeżnicy.
Za osobną opłatą należy dodać:

- skrzydło** - dowolny model wykonany w wersji bezprzylgowej. W formie drzwi przesuwnych dostępne są wszystkie modele drzwi wewnętrznych (z wyjątkiem kolekcji Ventura) - w szerokościach określonych w tabeli dostępności na str. 82
- ościeżnicę** w wersji tunel



Skrzydło do systemu przesuwnego wykonane w formie bezprzylgowej

wyposażenie standardowe

- metalowy uchwyt (okrągły w kolorze: chrom satyna) ⇨ s. 69
- przygotowanie do skrętu 40 mm
- wręg w dolnej krawędzi skrzydła przesuwnego pod element prowadzący montowany do podłogi (uwaga: po skróceniu skrzydła należy ponownie wykonać wręg we własnym zakresie)

wyposażenie za dopłatą

- wentylacja: szczelina lub tuleje do wyboru 2900|3567
- metalowy uchwyt kwadratowy ⇨ s. 69
- spowalniacz do drzwi w systemie naściennym 14900|18327
- ⇨ s. 82

Drzwi przesuwne naścienne można zamontować:

- jako pojedyncze lub podwójne
- na zabudowie tunelowej lub bezpośrednio na ścianie

Montaż należy wykonać w pomieszczeniach z ostatecznie wykończonymi ścianami (np. tapety) i podłogą (np. parkiet)

cena kompletnego zestawu	=	cena systemu przesuwnego naściennego	+	cena wybranego skrzydła	+	cena ościeżnicy
system przesuwny naścienny						
Decorative		Decor Design, Laminat CPL				
system pojedynczy do skrzydeł: 60, 70, 80, 90, 100						
42000		44000				
51660		54120				
system podwójny do zestawów: 120, 140, 160, 180, 200						
74000		78000				
91020		95940				

ceny w PLN netto | brutto (23% VAT)

Wymiary szyn i maskownic			
rozmiar	przeznaczony do	długość szyny [mm]	długość maskownicy [mm]
system pojedynczy zawiera: maskownicę 1 szt + odbojnik 1 szt + akcesoria			
typ A	60 i 70	1500	1605
typ B	80	1800	1905
typ C	90	2000	2105
typ D*	100	2200	2305
system podwójny zawiera: maskownicę 2 szt + akcesoria zestaw wymaga samodzielnego złożenia			
typ E	120 i 140	2x 1500	2x 1605
typ F	160	2x 1800	2x 1905
typ G	180	2x 2000	2x 2105
typ H*	200	2x 2200	2x 2305

*) typ D i H dostępny w wybranych kolorach szczegóły u sprzedawcy



uchwyt okrągły - chrom satyna (standard)



bez uchwytu (bez dopłaty)

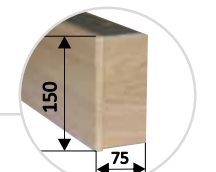
Uchwyt do drzwi przesuwnych (kwadratowy) (opcja: cena 48,00 / 59,04 za kpl. na jedno skrzydło)



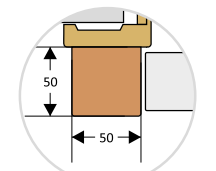
uchwyt kwadratowy - chrom satyna



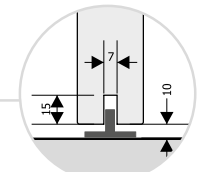
uchwyt kwadratowy - stal szczotkowana



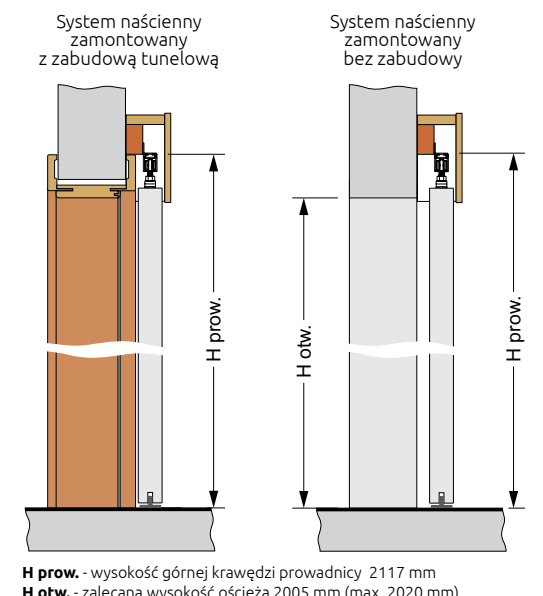
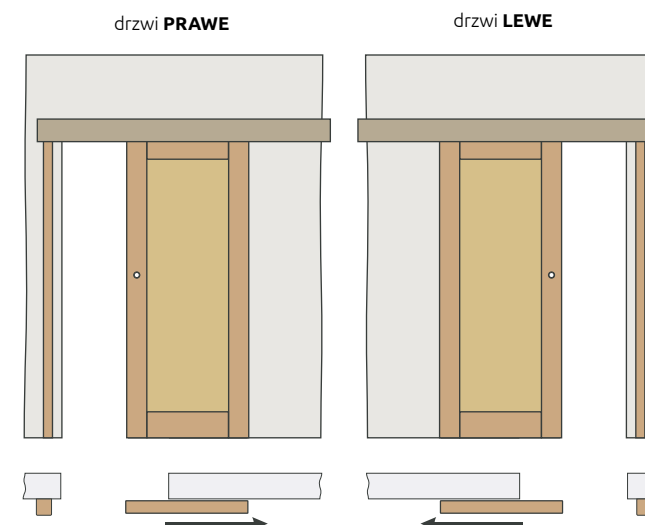
maskownica



listwa odbojowa zamontowana na ościeżnicy



wręg na prowadnik



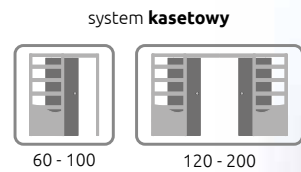
H prow. - wysokość górnej krawędzi prowadnicy 2117 mm
H otw. - zalecana wysokość ościeży 2005 mm (max. 2020 mm)

System przesuwny

to alternatywne rozwiązanie w stosunku do skrzydeł rozwieralnych. Konstrukcję systemu stanowi kasetę, w którą chowa się skrzydło w trakcie otwierania.

To nowoczesne rozwiązanie:

- pozwala zaoszczędzić miejsce
- jest wysoce niezawodne
- wyjątkowo ciche w czasie użytkowania



kasetowy

system przesuwny



W skład systemu wchodzi:

1. kasetę konstrukcyjną
2. ościeżnicę do kasety
3. skrzydło (za osobną opłatą) - dowolny model wykonany w wersji przesuwnej - dostępne są wszystkie modele drzwi wewnętrznych (z wyjątkiem kolekcji Ventura) w szerokościach określonych w tabeli dostępności na str. 82

System jest dostarczony w postaci kompletu elementów przeznaczonych do złożenia w miejscu wbudowania.

Elementy składowe kasety (w cenie zestawu):

- szyna aluminiowa
- łożyskowane wózki jezdne
- profile konstrukcyjne kasety
- akcesoria montażowe

Elementy ościeżnicy do kasety (w cenie zestawu):

- komplet listew i opasek (szer. 65 mm) na dwie strony
- szczotki przeciwkurzowe
- okucia montażowe



Skrzydło do systemu przesuwnego

opis wyposażenia

⇒ s. 68

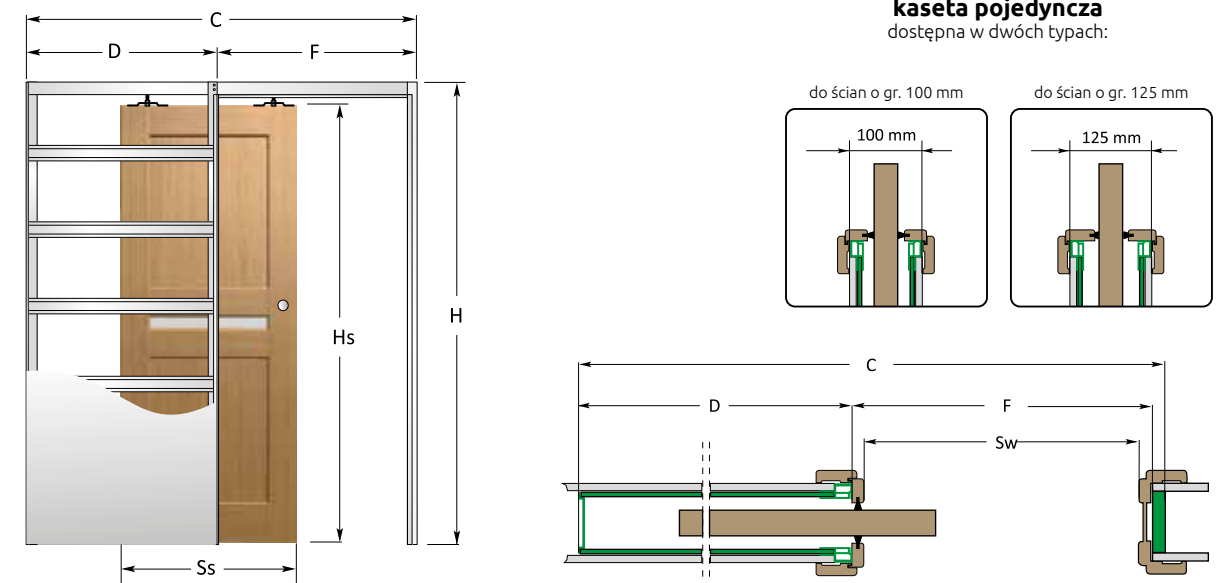
cena kompletnego zestawu	=	cena systemu przesuwnej kasety	+	cena wybranego skrzydła
system przesuwny kasetowy (do zabudowy w ścianie)				
Decorative		Decor Design, Laminat CPL		
system pojedynczy do skrzydeł 60, 70, 80, 90 do montażu w ścianach o grubości 100 lub 125 mm				
1560⁰⁰		1630⁰⁰		
1918 ⁸⁰		2004 ⁹⁰		
system podwójny dla zestawów 120, 140, 160, 180 do montażu w ścianach o grubości 100 lub 125 mm				
2640⁰⁰		2780⁰⁰		
3247 ²⁰		3419 ⁴⁰		

ceny w PLN netto | brutto (23% VAT)

Akcesoria dodatkowe:

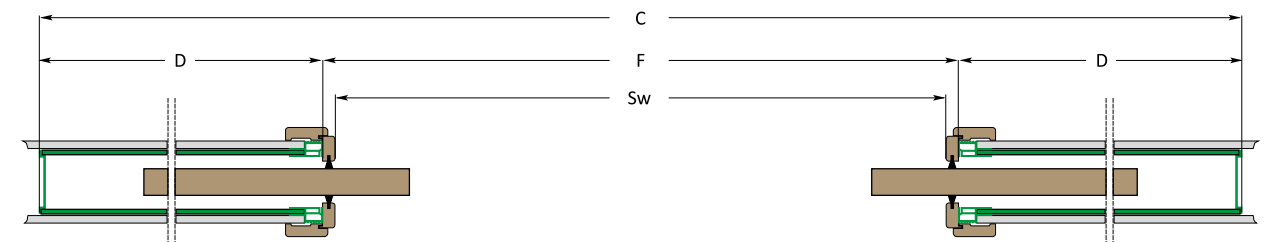
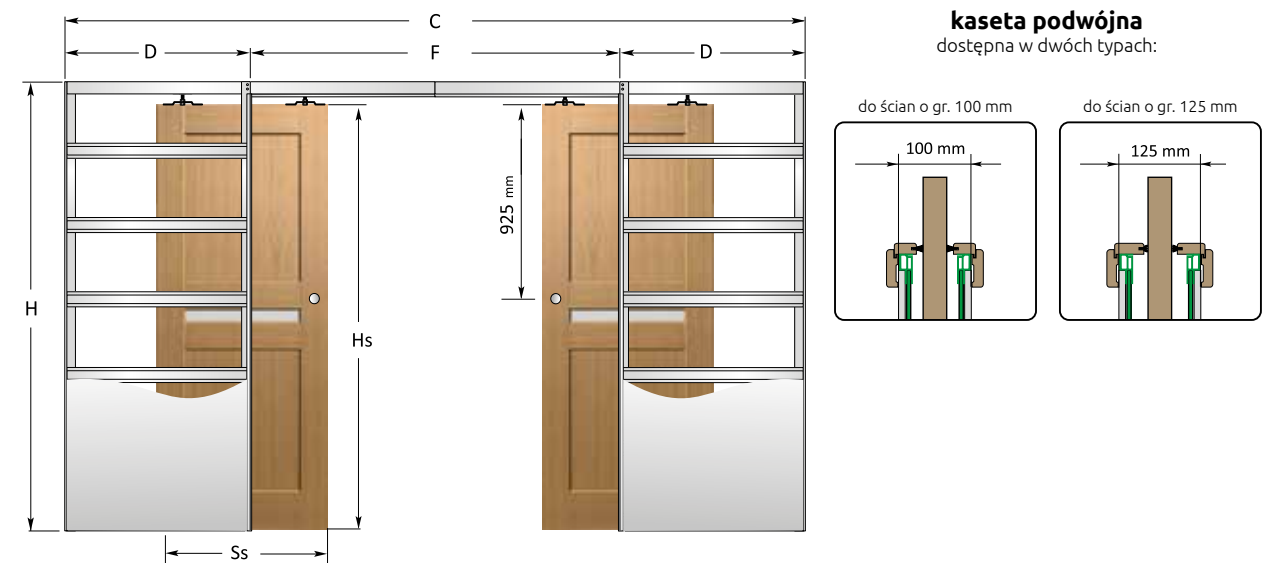
- spowalnicznik do drzwi w systemie kasetowym (cena dla jednego skrzydła na jedną stronę) **189⁰⁰ | 232⁴⁷** s. 82
- Domykacz do drzwi to pneumatyczny amortyzator, który podnosi komfort użytkowania drzwi przesuwnych. Urządzenie bezgłośnie domyka drzwi i zapobiega uderzeniu skrzydła o ościeżnicę.
- mechanizm synchroniczny drzwi podwójnych **199⁰⁰ | 244⁷⁷** s. 82

System podwójny składa się z dwóch kaset połączonych prowadnicą górną. Można w nim zamontować mechanizm synchronicznego otwierania drzwi, który pozwala jednocześnie otwierać dwa skrzydła.



Wymiary kasety i skrzydła w systemie przesuwnym do zabudowy									
		wymiary kasety						wymiary skrzydeł	
↑	typ	Sw	Hw	F	D	C	H	Ss	Hs
pojedyncza kasetą	60	600	2028	640	650	1310	2100	642	2030
	70	700	2028	740	750	1510	2100	742	2030
	80	800	2028	840	850	1710	2100	842	2030
	90	900	2028	940	950	1910	2100	942	2030
podwójna kasetą	120	1200	2028	1240	650	2540	2100	2x642	2030
	140	1400	2028	1440	750	2940	2100	2x742	2030
	160	1600	2028	1640	850	3340	2100	2x842	2030
	180	1800	2028	1840	950	3740	2100	2x942	2030

Sw, Hw - szerokość/wysokość w świetle ościeżnicy; Ss, Hs - całkowita szerokość/wysokość skrzydła przesuwnej; F - światło przejścia kasety bez ościeżnicy; D - szerokość zabudowy kasety; C - całkowita szerokość kasety; H - całkowita wysokość kasety

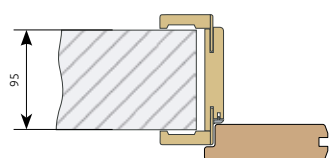




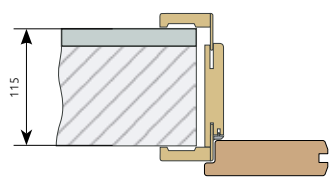
OŚCIEŻNICA przylgowa REGULOWANA

Schemat regulacji ościeżnicy przylgowej VASCO

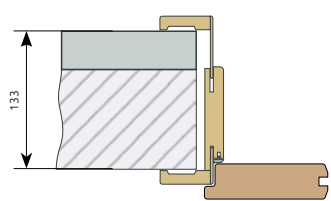
Standardowa opaska kątowa umożliwia regulację w przedziale 0-20 [mm] natomiast opaska naprawcza poszerza rozmiar ościeżnicy o dodatkowe 18 mm.



ościeżnica B (95-115 mm) grubość muru 95 mm
opaska kątowa wsunięta



ościeżnica B (95-115 mm) grubość muru 115 mm
opaska kątowa rozsunięta w zakresie 0-20 mm



ościeżnica B (95-115 mm) grubość muru 133 mm
zamontowana opaska naprawcza poszerzająca zakres +18 mm

UWAGA!

Pomiaru grubości muru

należy dokonać w kilku miejscach, na ostatecznie wykończonej ścianie – po tynkowaniu oraz przyklejeniu tapet, płytek itp.

Montaż ościeżnicy

wykonujemy po zakończeniu wszystkich mokrych prac budowlanych.

Ćwierćwałek typ T dołączany jest do każdej ościeżnicy w wersji "tunel" - bez dopłaty.



Konstrukcja ościeżnicy

- dedykowana do wszystkich modeli w wersji przylgowej
- dostosowana do ścian o grubości od 75 - 600 mm
- ościeżnica wyposażona jest w kątownik o szer. 65 mm (**OR T1-B**) bądź 80 mm (**OR T3-B**), z łączony pod kątem 45°

Ościeżnica składa się z:

- dwóch stojaków pionowych, wyposażonych w okucia
- jednego nadproża
- regulacyjnych opasek kątowych

Ościeżnica jest produkowana i dostarczana w postaci kompletu elementów przeznaczonych do złożenia w miejscu montażu. Elementy ościeżnicy (stojaki i nadproże) przycięte są w narożach pod kątem 45 stopni i przygotowane do połączenia ze sobą za pomocą stalowych klamer i metalowych łączników.

WYKOŃCZENIE:

- paleta kolorów - zgodnie ze wzornikiem → s. 77
- wszystkie płaszczyzny i krawędzie wykończone są jednolitym materiałem: laminatem CPL, okładziną Decor Design lub DECORATIVE.

WYPOSAŻENIE (w cenie ościeżnicy):

- dwa zawiasy czopowe
- zaczep zamka
- wzmocniona uszczelka
- wzmocnione kieszenie na zawiasy

WYPOSAŻENIE (za dopłatą):

- trzeci zawias w ościeżnicy:

jednoskrzydłowej	1500 18 ⁴⁵
dwuskrzydłowej	3000 36 ⁹⁰
- osłonki na zawiasy → s. 82

RODZAJE I WYMIARY:

- do drzwi jednoskrzydłowych o szer. 60, 70, 80, 90, 100
- do drzwi dwuskrzydłowych o szerokościach: 120, 130, 140, 150, 160, 170, 180, 190
- w wersji „tunel” w szerokościach: 60, 70, 80, 90, 100 - w cenie standardowej ościeżnicy do drzwi jednoskrzydłowych; 110, 120, 130, 140, 150, 160, 170, 180, 190 - w cenie standardowej ościeżnicy do drzwi dwuskrzydłowych

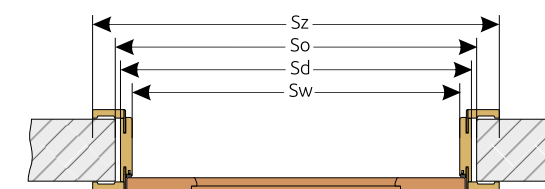
ZAKRESY:

Dostępna w 26 zakresach szerokości muru, od 75 mm do 600 mm. Ościeżnice z zakresu A-S wykonane są jako jednoelementowe, z zakresu T-Z jako dwuelementowe (z jednym łącznikiem).

Wersja „tunel” wykonana jest bez zawiasów i zaczepu zamka - w standardzie wyposażona jest w uszczelkę. Można ją zastąpić ćwierćwałkiem typ T (8x12 mm) zawartym w komplecie.

symbol	zakres regulacji		jednoskrzydłowe				dwuskrzydłowe			
	OR T1-B	OR T3-B	Decorative		Decor Design, CPL		Decorative		Decor Design, CPL	
A	75-95	71-91	323,00	397,29	340,00	418,20	484,50	595,94	510,00	627,30
B	95-115	91-111	342,00	420,66	359,00	441,57	513,00	630,99	538,50	662,36
C	120-140	116-136	355,00	436,65	378,00	464,94	532,50	654,98	567,00	697,41
D	140-160	136-156	370,00	455,10	395,00	485,85	555,00	682,65	592,50	728,78
E	160-180	156-176	381,00	468,63	412,00	506,76	571,50	702,95	618,00	760,14
F	180-200	176-196	412,00	506,76	431,00	530,13	618,00	760,14	646,50	795,20
G	200-220	196-216	425,00	522,75	448,00	551,04	637,50	784,13	672,00	826,56
H	220-240	216-236	442,00	543,66	461,00	567,03	663,00	815,49	691,50	850,55
I	240-260	236-256	455,00	559,65	480,00	590,40	682,50	839,48	720,00	885,60
J	260-280	256-276	461,00	567,03	493,00	606,39	691,50	850,55	739,50	909,59
K	280-300	276-296	467,00	574,41	499,00	613,77	700,50	861,62	748,50	920,66
L	300-320	296-316	520,00	639,60	549,00	675,27	780,00	959,40	823,50	1012,91
M	320-340	316-336	553,00	680,19	584,00	718,32	829,50	1020,29	876,00	1077,48
N	340-360	336-356	588,00	723,24	621,00	763,83	882,00	1084,86	931,50	1145,75
O	360-380	356-376	621,00	763,83	655,00	805,65	931,50	1145,75	982,50	1208,48
P	380-400	376-396	656,00	806,88	692,00	851,16	984,00	1210,32	1038,00	1276,74
R	400-420	396-416	691,00	849,93	728,00	895,44	1036,50	1274,90	1092,00	1343,16
S	420-440	416-436	726,00	892,98	766,00	942,18	1089,00	1339,47	1149,00	1413,27
T	440-460	436-456	852,00	1047,96	907,00	1115,61	1278,00	1571,94	1360,50	1673,42
Q	460-480	456-476	887,00	1091,01	937,00	1152,51	1330,50	1636,52	1405,50	1728,77
U	480-500	476-496	922,00	1134,06	978,00	1202,94	1383,00	1701,09	1467,00	1804,41
V	500-520	496-516	957,00	1177,11	1017,00	1250,91	1435,50	1765,67	1525,50	1876,37
W	520-540	516-536	992,00	1220,16	1052,00	1293,96	1488,00	1830,24	1578,00	1940,94
X	540-560	536-556	1027,00	1263,21	1093,00	1344,39	1540,50	1894,82	1639,50	2016,59
Y	560-580	556-576	1061,00	1305,03	1132,00	1392,36	1591,50	1957,55	1698,00	2088,54
Z	580-600	576-596	1096,00	1348,08	1167,00	1435,41	1644,00	2022,12	1750,50	2153,12
dopłata za 3 zawias			15,00	18,45	15,00	18,45	30,00	36,90	30,00	36,90
opaska naprawcza			99,00	121,77	99,00	121,77	99,00	121,77	99,00	121,77

ceny w PLN netto | brutto (23% VAT)



WYMIARY OŚCIEŻNICY REGULOWANEJ, SYSTEM PRZYLGOWY								
	dostępność			szerokość				
	typ	ościeżnica	tunel	Sw	Sd	So	Sz opaska 65 mm	Sz opaska 80 mm
jednoskrzydłowe	60	✓	✓	600	644	680	754	784
	70	✓	✓	700	744	780	854	884
	80	✓	✓	800	844	880	954	984
	90	✓	✓	900	944	980	1054	1084
	100	✓	✓	1000	1044	1080	1154	1184
dwuskrzydłowe	110	✓	✓	1130	1174	1210	1284	1314
	120	✓	✓	1230	1274	1310	1384	1414
	130	✓	✓	1330	1374	1410	1484	1514
	140	✓	✓	1430	1474	1510	1584	1614
	150	✓	✓	1530	1574	1610	1684	1714
	160	✓	✓	1630	1674	1710	1784	1814
	170	✓	✓	1730	1774	1810	1884	1914
	180	✓	✓	1830	1874	1910	1984	2014
	190	✓	✓	1930	1974	2010	2084	2114
wszystkie typy				wysokość				
				Hw	Hd	Ho	Hz	Hz
				2018	2040	2060	2095	2110

Sw, Hw szerokość/wysokość ościeżnicy w świetle
Sd, Hd wymiar po zewnętrznej stronie ościeżnicy (bez opasek)
So, Ho zalecany wymiar montażowy
Sz, Hz wymiar po zewnętrznej stronie ościeżnicy (z opaskami)



OW T3-P

szerokość opaski 80 mm
łączenie pod kątem 90°



OW T3-B


szerokość opaski 80 mm
łączenie pod kątem 45°



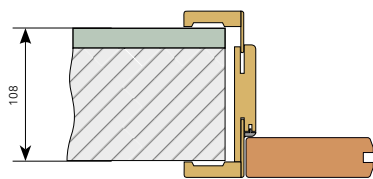
OŚCIEŻNICA bezprzylgowa REGULOWANA

Schemat regulacji
ościeżnicy bezprzylgowej **VASCO**

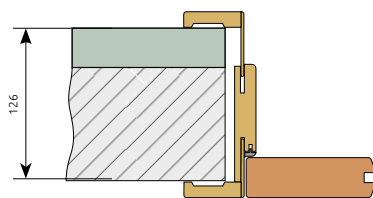
Standardowa opaska kątowna umożliwia regulację w przedziale 0-20 [mm] natomiast opaska naprawcza poszerza rozmiar ościeżnicy o dodatkowe 18 mm.



ościeżnica B (88-108 mm) grubość muru 88 mm
opaska kątowna wsunięta



ościeżnica B (88-108 mm) grubość muru 108 mm
opaska kątowna rozsunięta w zakresie 0-20 mm



ościeżnica B (88-108) grubość muru do 126 mm
zamontowana opaska naprawcza poszerzająca zakres +18 mm

UWAGA!

Pomiaru grubości muru: należy dokonać w kilku miejscach, na ostatecznej wykończonej ścianie – po tynkowaniu oraz przyklejeniu tapet, płytek itp.

Montaż ościeżnicy: wykonujemy po zakończeniu wszystkich mokrych prac budowlanych.



Konstrukcja ościeżnicy

- dedykowana jest do wszystkich modeli w wersji bezprzylgowej rozwiernej, konstrukcja przeznaczona jest do skrzydeł VASCO
- dostosowana do ścian o grubości od 75 - 593 mm
- ościeżnica wyposażona jest w kątownik o szerokości 80 mm, z możliwością wyboru łączenia pod kątem 45° (**OW T3-B**) lub 90° (**OW T3-P**) (w ościeżnicy bezprzylgowej niedostępny jest kątownik o szer. 65 mm)

Ościeżnica składa się z:

- dwóch stojaków pionowych, wyposażonych w odpowiednie okucia
- jednego nadproża
- regulacyjnych opasek kątowych o szerokości 80 mm, z możliwością wyboru łączenia pod kątem 45° lub 90°
- dwóch zawiasów wpuszczanych

Ościeżnica jest produkowana i dostarczana w postaci kompletu elementów przeznaczonych do złożenia w miejscu montażu. Elementy ościeżnicy (stojaki i nadproże) przycięte są w narożach pod kątem 45° bądź 90° i przygotowane do połączenia ze sobą za pomocą stalowych klamer i metalowych łączników.

WYKOŃCZENIE:

- paleta kolorów - zgodnie ze wzornikiem → s. 77
- wszystkie płaszczyzny i krawędzie wykończone są jednolitym materiałem: laminatem CPL, okładziną Decor Design lub DECORATIVE.

WYPOSAŻENIE (w cenie ościeżnicy):

- dwa zawiasy wpuszczane bezprzylgowe
- blacha do montażu zawiasów
- blacha zaczepowa z regulacją
- uszczelki

WYPOSAŻENIE (za dopłatą):

- trzeci zawias w ościeżnicy **9500** | 116⁸⁵

RODZAJE I WYMIARY:

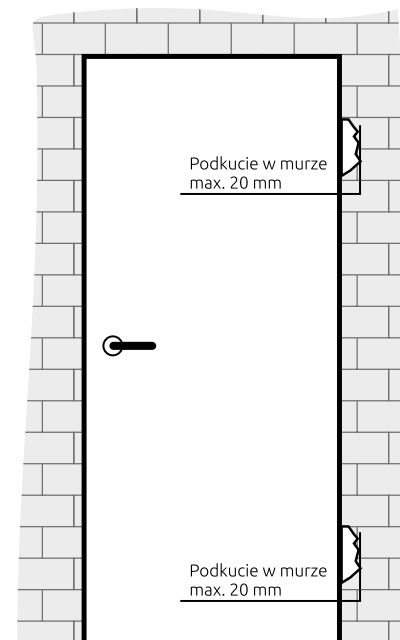
- do drzwi jednoskrzydłowych o szerokościach: 60, 70, 80, 90, 100 (dla rozmiaru 100 wymagane jest użycie trzeciego zawiasu - opcja za dopłatą)

ZAKRESY:

Dostępna w 26 zakresach szerokości muru, od 75 mm do 593 mm. Ościeżnice z zakresu A-P wykonane są jako jednoelementowe, z zakresu R-Z jako dwuelementowe (z jednym łączeniem).



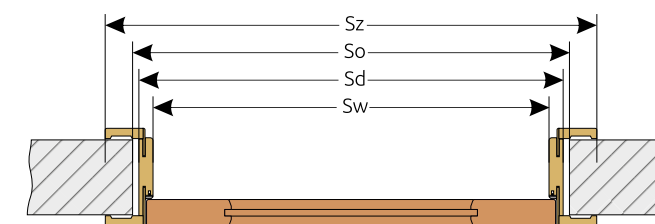
W niektórych przypadkach może zaistnieć konieczność podkucia muru przy zawiasach.



Ościeżnica w zakresie A (75-90 mm) ma odmienną budowę. Dla muru o grubości 75-90 mm niezbędne będzie samodzielne skrócenie pióra regulacyjnych opasek kątowych.



blacha do montażu zawiasu

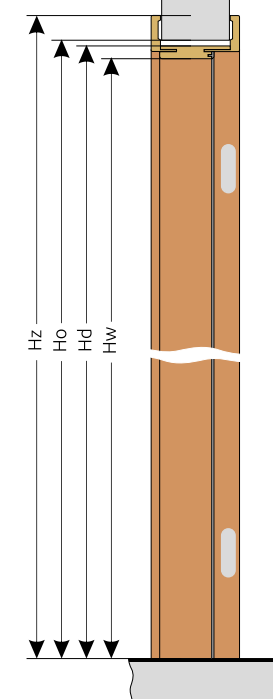


WYMIARY OŚCIEŻNICY REGULOWANEJ, SYSTEM BEZPRZYLGOWY

OŚCIEŻNICA		SZEROKOŚĆ			
typ	dostępność	Sw	Sd	So	Sz
60	✓	626	670	705	810
70	✓	726	770	805	910
80	✓	826	870	905	1010
90	✓	926	970	1005	1110
100	✓	1026	1070	1105	1210
wszystkie typy		WYSOKOŚĆ			
		Hw	Hd	Ho	Hz
		2028	2050	2070	2120

TUNEL		SZEROKOŚĆ			
typ	dostępność	Sw	Sd	So	Sz
60	✓	600	644	679	784
70	✓	700	744	779	884
80	✓	800	844	879	994
90	✓	900	944	979	1094
100	✓	1000	1044	1079	1194
wszystkie typy		WYSOKOŚĆ			
		Hw	Hd	Ho	Hz
		2028	2050	2070	2120

Sw, Hw szerokość/wysokość ościeżnicy w świetle
Sd, Hd wymiar po zewnętrznej stronie ościeżnicy (bez opasek)
So, Ho zalecany wymiar montażowy
Sz, Hz wymiar po zewnętrznej stronie ościeżnicy (z opaskami)



CENNIK					
typ	zakres regulacji	DECORATIVE		DECOR DESIGN, CPL	
A	75-90	587,00	722,01	604,00	742,92
B	88-108	606,00	745,38	623,00	766,29
C	108-128	619,00	761,37	642,00	789,66
D	133-153	634,00	779,82	659,00	810,57
E	153-173	645,00	793,35	676,00	831,48
F	173-193	676,00	831,48	695,00	854,85
G	193-213	689,00	847,47	712,00	875,76
H	213-233	706,00	868,38	725,00	891,75
I	233-253	719,00	884,37	744,00	915,12
J	253-273	725,00	891,75	757,00	931,11
K	273-293	731,00	899,13	763,00	938,49
L	293-313	784,00	964,32	813,00	999,99
M	313-333	817,00	1004,91	848,00	1043,04
N	333-353	852,00	1047,96	885,00	1088,55
O	353-373	885,00	1088,55	919,00	1130,37
P	373-393	920,00	1131,60	956,00	1175,88
R	393-413	955,00	1174,65	992,00	1220,16
S	413-433	990,00	1217,70	1 030,00	1266,90
T	433-453	1 116,00	1372,68	1 171,00	1440,33
Q	453-473	1 151,00	1415,73	1 201,00	1477,23
U	473-493	1 186,00	1458,78	1 242,00	1527,66
V	493-513	1 221,00	1501,83	1 281,00	1575,63
W	513-533	1 256,00	1544,88	1 316,00	1618,68
X	533-553	1 291,00	1587,93	1 357,00	1669,11
Y	553-573	1 325,00	1629,75	1 396,00	1717,08
Z	573-593	1 360,00	1672,80	1 431,00	1760,13
dopłata za 3 zawias		95,00	116,85	95,00	116,85
opaska naprawcza		99,00	121,77	99,00	121,77

ceny w PLN netto | brutto (23% VAT)



wymiary:
ościeznica 44x100 mm
opaska 8x60 mm
ćwierćwałek I 14x19 mm
ćwierćwałek T 8x12 mm

UWAGA!

Montaż ościeznicy wykonujemy po zakończeniu wszystkich mokrych prac budowlanych, w pomieszczeniach z ostatecznie wykończonymi ścianami (np. płytki, tapety) i podłogą.



OŚCIEŻNICA

blokowa

PRZYLGOWA



Konstrukcja ościeznicy

- dedykowana jest do wszystkich modeli w wersji przylgowej

Ościeznica składa się z:

- dwóch stojaków pionowych, wyposażonych w odpowiednie okucia
- jednego nadproża
- listew opaskowych oraz ćwierćwałka - opcje dostępne za dopłatą

Ościeznica jest produkowana i dostarczana w postaci kompletu elementów przeznaczonych do złożenia w miejscu wbudowania. Elementy ościeznicy (stojaki i nadproże) przycięte są w narożach pod kątem 45° i przygotowane do połączenia ze sobą za pomocą kołków i łączników.

WYKOŃCZENIE:

- paleta kolorów - zgodnie ze wzornikiem ⇒ s. 77
- wszystkie płaszczyzny i krawędzie wykończone są jednolitym materiałem: laminatem CPL, Decor Design lub okładziną DECORATIVE

WYPOSAŻENIE (w cenie ościeznicy):

- dwa zawiasy czopowe
- zaczep zamka
- wzmocniona uszczelka
- kieszenie na zawiasy

WYPOSAŻENIE (za dopłatą):

- trzeci zawias w ościeznicy:
 - jednoskrzydłowej - 15,00 | 18,45
 - dwuskrzydłowej - 30,00 | 36,90

- ostłonki na zawiasy ⇒ s. 82

- listwy opaskowe
- ćwierćwałek

RODZAJE I WYMIARY:

Przystosowana do osadzenia w murze o grubości min. 100 mm

- do drzwi jednoskrzydłowych o szerokościach: 60, 70, 80, 90, 100
- do drzwi dwuskrzydłowych o szerokościach: 120, 130, 140, 150, 160, 170, 180, 190
- niedostępna w wersji „tunel”



Obejma zawiasu
(standardowe wyposażenie wszystkich ościeżnic blokowych)

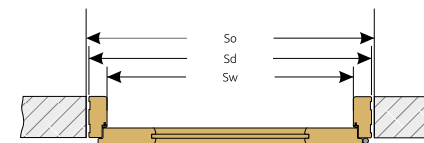


Skrzydłko zawiasu - metalowe
(standardowe wyposażenie we wszystkich ościeżnicach)

Ceny ościeżnic blokowych VASCO					
	jednoskrzydłowe		dwuskrzydłowe		
	Decorative	Decor Design, CPL		Decorative	Decor Design, CPL
ościeznica blokowa	240,00 241,23	290,00 356,70	ościeznica blokowa	360,00 442,80	435,00 535,05
dopłata za 3 zawias	15,00 18,45	15,00 18,45	dopłata za 3 zawias	30,00 36,90	30,00 36,90
listwa opaskowa	41,00 50,43	46,00 56,58	listwa opaskowa	56,00 68,88	62,00 76,26
cena za komplet - do ościeznicy jednoskrzydłowej na jedną stronę					
ceny w PLN netto brutto			akcesoria do ościeżnic		
				Decorative	Decor Design, CPL
			ćwierćwałek typ I 14x19 mm	9,00 11,07	11,00 13,53
			ćwierćwałek typ T 8x12 mm	5,00 6,15	6,00 7,38

cena za sztukę - długość 2,20 m

WYMIARY OŚCIEŻNIC BLOKOWYCH



Sw, Hw
szerokość/wysokość ościeznicy w świetle

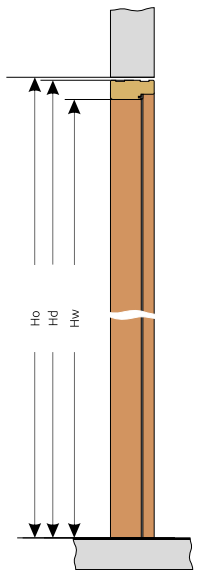
Sd, Hd
wymiar po zewnętrznej stronie ościeznicy (bez opasek)

So, Ho
zalecany wymiar montażowy


Sz, Hz
wymiar po zewnętrznej stronie ościeznicy (z opaskami)

typ	ościeznica	SZEROKOŚĆ			
		Sw	Sd	So	
jednoskrzydłowe	60	✓	600	688	710
	70	✓	700	788	810
	80	✓	800	888	910
	90	✓	900	988	1010
	100	✓	1000	1088	1110
dwuskrzydłowe	110				
	120	✓	1230	1318	1340
	130	✓	1330	1418	1440
	140	✓	1430	1518	1540
	150	✓	1530	1618	1640
	160	✓	1630	1718	1740
	170	✓	1730	1818	1840
	180	✓	1830	1918	1940
	190*	✓	1930*	2018	2040
wszystkie typy		SZEROKOŚĆ			
		Hw	Hd	Ho	
		2018	2062	2075	

* dostępny tylko dla kolorów z grupy Decor Design

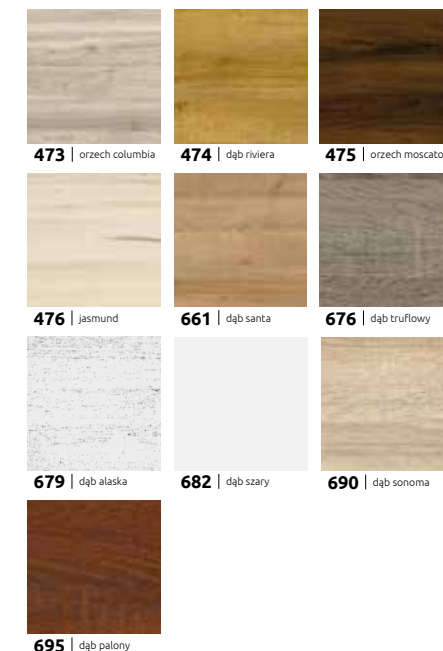


Laminat CPL ★★★★★




529 | dąb natura 523 | grafit 537 | orzech
541 | mahoń 544 | dąb rustykalny 545 | dąb szcztokowany
546 | bianco 547 | dąb skandynawski 549 | jasnoszary

Decor Design ★★★★★



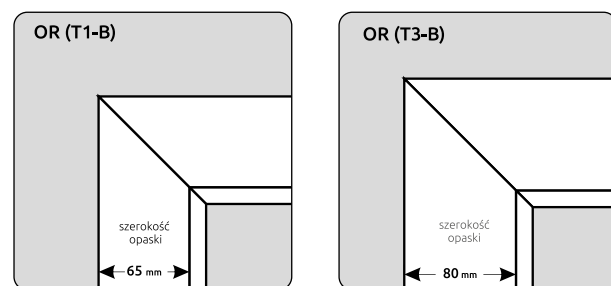
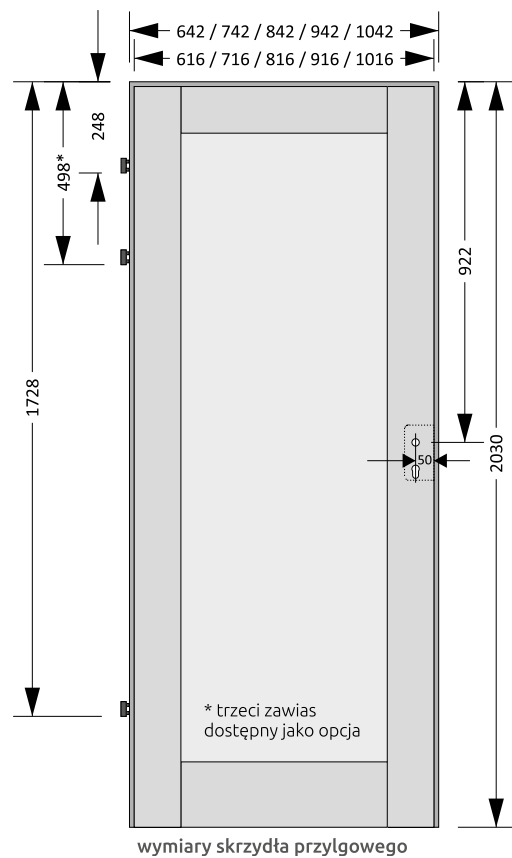
473 | orzech columbia 474 | dąb riviera 475 | orzech moscato
476 | jasmund 661 | dąb santa 676 | dąb truflowy
679 | dąb alaska 682 | dąb szary 690 | dąb sonoma
695 | dąb palony

Decorative ★★★★★



463 | kredowy
464 | szary beton
465 | szary piasek
910 | biały

DRZWI RAMOWE – SYSTEM PRZYLGOWY



schematy ułożenia opasek kątowych w ościeżnicach przylgowych (obie opcje do wyboru - bez dopłaty)

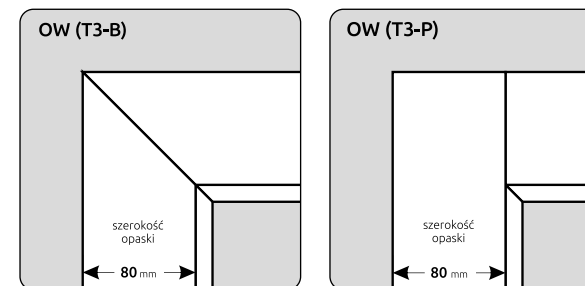


zawias czopowy wkręcany z regulacją, mocowany w kasecie
standardowe wyposażenie we wszystkich drzwiach przylgowych

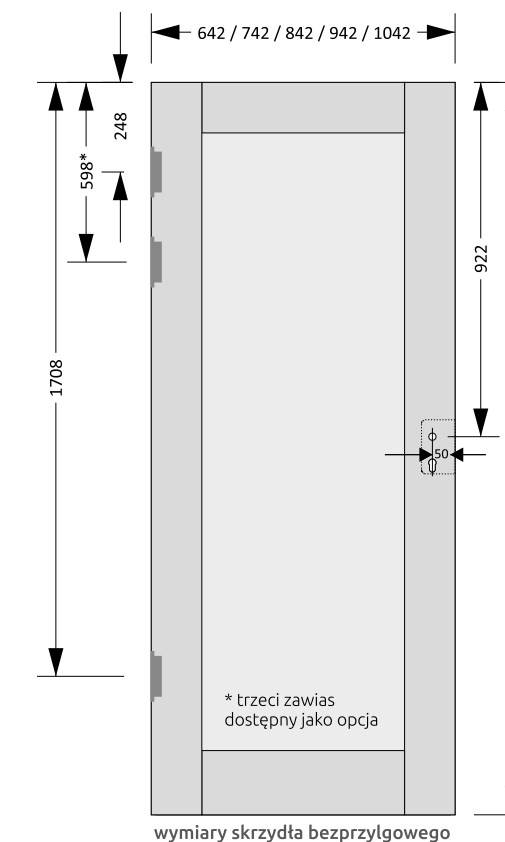


blacha zaczepowa ościeżnicy przylgowej

DRZWI RAMOWE – SYSTEM BEZPRZYLGOWY



schematy ułożenia opasek kątowych w ościeżnicach bezprzylgowych (obie opcje do wyboru - bez dopłaty)



zawias wpuszczany z regulacją mocowany w kasecie
standardowe wyposażenie we wszystkich drzwiach bezprzylgowych



magnetyczna blacha zaczepowa z regulacją
standardowe wyposażenie we wszystkich ościeżnicach bezprzylgowych

RODZAJE ZAMKÓW

W skrzydłach **przylgowych** rozwieranych stosowany jest zamek wpuszczany jednopunktowy o rozstawie 72 mm, w jednej z czterech wersji.
Uwaga: klamki i szyldy przedstawione na zdjęciach nie stanowią kompletu do skrzydeł - dostępne są za osobną opłatą



(K) na klucz zwykły rozstaw 72 mm

(W) z blokadą łazienkową rozstaw 72 mm trzpień bolca 4 mm

(P) dostosowany pod wkładkę patentową rozstaw 72 mm rozmiar wkładki 31/36

(Z) bez otworu na klucz

RODZAJE ZAMKÓW

W skrzydłach **bezprzylgowych** rozwieranych stosowany jest zamek wpuszczany magnetyczny w jednej z czterech wersji.
Uwaga: klamki i szyldy przedstawione na zdjęciach nie stanowią kompletu do skrzydeł - dostępne są za osobną opłatą



(K) na klucz zwykły rozstaw 90 mm

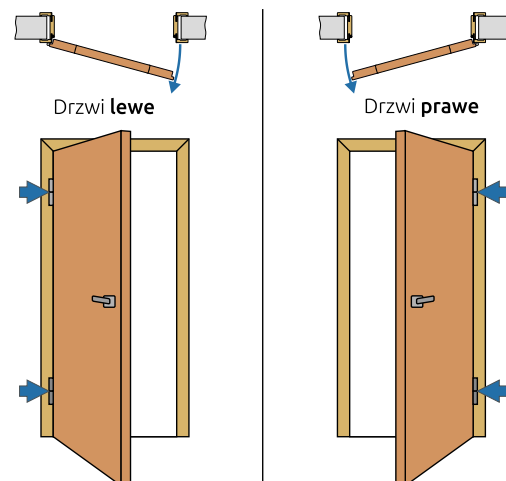
(W) z blokadą łazienkową rozstaw 90 mm trzpień bolca 6 mm (w komplecie redukcja na 4 mm)

(P) dostosowany pod wkładkę patentową rozstaw 85 mm rozmiar wkładki 30/30

(Z) bez otworu na klucz

Kierunki skrzydeł

w drzwiach jednoskrzydłowych



Rodzaje przeszkleń

Z uwagi na bezpieczeństwo użytkowników we wszystkich skrzydłach VASCO przy powierzchniach większych niż 0,1 m² stosujemy zawsze bezpieczne szkło hartowane ESG. Hartowanie nie zmienia zewnętrznego wyglądu szkła, a jedynie podnosi jego wytrzymałość (nawet 5-krotnie). Po stłuczeniu ESG rozpada się na drobne odłamki eliminując ryzyko skaleczenia.

Zalety szkła hartowanego ESG:

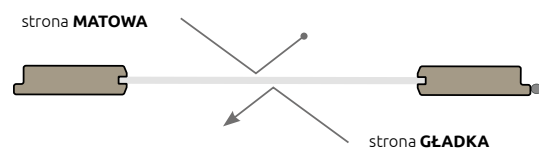
- wysoka odporność na naprężenia mechaniczne,
- mniejsze ryzyko zranienia ze względu na charakter odłamków powstających w czasie rozbicia,
- większa wytrzymałość na szybkie zmiany temperatury.



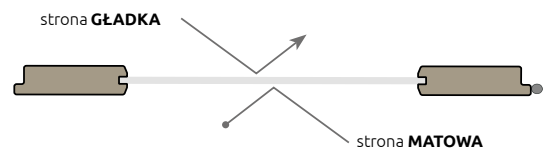
Zasady osadzenia szyb

(dotyczy szkła SATINATO)

Szklenie standardowe (S)



Szklenie odwrócone (U)



Wentylacja

Nominalna szczelina podłogowa w drzwiach zamontowanych wg. zaleceń z instrukcji wynosi 10 mm. Aby zmniejszyć tę standardową szczelinę należy przed montażem skrócić ościeżnicę stosownie do potrzeb (powoduje to ograniczenia przepływu powietrza). Aby zwiększyć tę standardową szczelinę należy we własnym zakresie odpowiednio skrócić skrzydło.

Ze względu na komfort użytkownika wyrobu oraz zgodnie z obowiązującymi przepisami, drzwi do pomieszczeń sanitarnych (łazienki, toalety) powinny mieć szerokość nie mniejszą niż 80 cm, a w dolnej części posiadać otwory wentylacyjne o łącznej powierzchni 220 cm² w celu zapewnienia właściwego przepływu powietrza. Do wyznaczenia tej powierzchni należy zsumować wszystkie elementy wentylacyjne w skrzydle (np. szczelina wentylacyjna VASCO + szczelina podłogowa).

Poniższa tabela określa wymiary szczelin zapewniające sumaryczny przekrój otworów wentylacyjnych o powierzchni 220 cm².



Ramiak ze szczeliną wentylacyjną

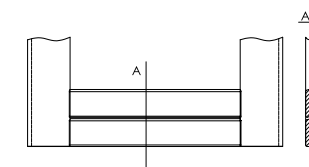
STANDARD



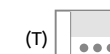
	fabryczna szczelina podłogowa	DP	Σ
60	10	27	> 220
70	10	22	> 220
80	10	18	> 220
90	10	15	> 220
100	10	12	> 220



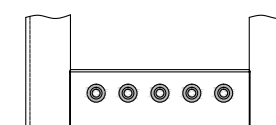
Szczelina wentylacyjna



	wymiary szczeliny	DP	Σ
60	10x360	21	> 220
70	10x460	16	> 220
80	10x560	12	> 220
90	10x660	8	> 220
100	10x760	5	> 220




Tuleje wentylacyjne



	ilość tulei	DP	Σ
60	3	22	> 220
70	4	17	> 220
80	5	13	> 220
90	5	10	> 220
100	5	8	> 220



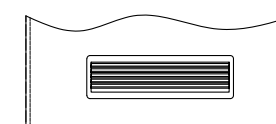
Podcięcie wentylacyjne



	wymiar podcięcia	Σ
60	30x358	~ 150
70	30x458	~ 200
80	30x558	> 220
90	30x658	> 220
100	30x758	> 220



Kratka wentylacyjna



	zewnętrzny wymiar kratki	Σ
60	135x460	220
70	135x460	220
80	135x460	220
90	135x460	220
100	135x460	220

Legenda: DP - dodatkowe podcięcie [mm], Σ - sumaryczny przekrój otworów wentylacyjnych [cm²]

Spawalniacz i mechanizm synchronizujący



spawalniacz do drzwi

system naścienny

spawalniacz montowany wewnątrz prowadnicy

Spawalniacz do drzwi to pneumatyczny amortyzator, który zapewnia łagodne domykanie drzwi na jedną stronę. Aby uzyskać łagodne domykanie w obie strony należy zastosować 2 komplety. Urządzenie bezgłośnie domyka drzwi i zapobiega uderzaniu skrzydła o odbojnik.

14900 | 18327*



spawalniacz do drzwi

system kasetowy

spawalniacz montowany na skrzydle

18900 | 23247*



mechanizm synchroniczny drzwi podwójnych

Synchronizuje ruch skrzydeł przesuwanych w podwójnej kasecie. System umożliwia jednoczesne i symetryczne otwieranie i zamykanie dwóch skrzydeł przesuwanych

19900 | 24477

*) cena dla jednego skrzydła na jedną stronę

Ostonki na zawiasy

cena: 10,00 | 12,30 PLN/ kpl. na jeden zawias



MPO (mosiądz polysk) **MSA** (mosiądz satyna) **SMO** (stary mosiądz) **CSA** (chrom satyna) **CPO** (chrom polysk)

Bulaje aluminiowe



Bulaj jest dostępny tylko w skrzydłach Faro GT / Faro PRO. Średnica zewnętrzna 350 mm, średnica szkła 280 mm.

Do wyboru:

- aluminium anodowane w kolorze stali lub w kolorze czarnym
- szkła przezroczyste lub matowe (wypełnienie ze szkła bezpiecznego VSG grubości 4mm)

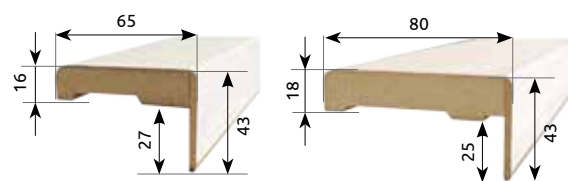
39800 | 48954

Tabela dostępności skrzydeł VASCO

określa dostępne szerokości pojedynczych skrzydeł przylgowych, bezprzylgowych, dostawek w drzwiach dwuskrzydłowych oraz bezprzylgowych skrzydeł do systemu przesuwanego.

	FUERTA FUERTA DUO FARO GT FARO PRO	SANTIAGO / MALAGA / BRAGA BRAGA GT / BRAGA DUO / EVORA / VIGO TEJO / LAGOS / PRIMO / VILA / PORTO	FARO						LISBONA							VENTURA TORRE	GRADO
			1	2	3	4	5	6	1	2	3	4	5	6	7		
60	✓	✓	✓				✓	✓	✓						✓		
70	✓	✓	✓	✓	✓	✓	✓	✓	✓						✓	✓	
80	✓	✓	✓	✓	✓	✓	✓	✓	✓	✓	✓	✓	✓	✓	✓	✓	
90	✓	✓	✓	✓	✓	✓	✓	✓	✓	✓	✓	✓	✓	✓	✓	✓	
100	✓															✓	

Opaski kątowe i opaski naprawcze/poszerzające



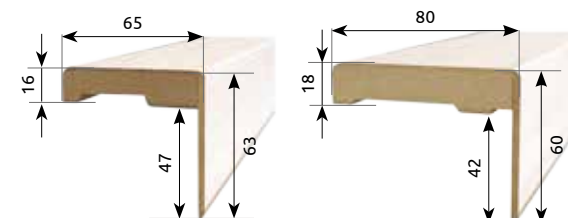
opaski kątowe (standardowy element zawarty w cenie ościeżnicy)

65 mm

80 mm

70,00 | 86,10

cena za komplet - do ościeżnicy 1- lub 2-skrzydłowej



opaski naprawcze (poszerzające)

65 mm

80 mm

99,00 | 121,77

cena za komplet - do ościeżnicy 1- lub 2-skrzydłowej

Ramiaki konstrukcyjne VASCO

wykończenie: Laminat CPL ★★★★★

Ramiak konstrukcyjny typ 1

Ramiak konstrukcyjny typ 1 powstaje w wyniku sklejenia trzech warstw materiału. Starannie wysuszone i wystrugane drewno iglaste stanowi rdzeń ramiaka. Zewnętrzna warstwa stabilizująca wykonana jest z płyty MDF. Następnie całość pokryta jest laminatem CPL. Uzyskano znakomity wyrób, który posiada lepsze właściwości niż drewno lite, ponieważ usunięte zostały wszystkie wady drewna, np. duże sęki.

Zalety warstwowej konstrukcji ramiaka:

- wysoka wytrzymałość i sztywność
- stabilność kształtów i wymiarów
- odporność na powstawanie pęknięć



typ 1, wersja bezprzylgowa



typ 1, wersja przylgowa

szerokość

140 mm

dostępność

ramiak dostępny w kolekcjach: Faro, Porto, Vila, Lisboa, Ventura, Primo

konstrukcja skrzydła

ramiak: wykonany z płyty MDF z drewnianym rdzeniem
wypełnienie: pływina 10 mm (płyta wiórowa obustronnie laminowana) lub szkło hartowane 4 mm

profil krawędzi skrzydła

wszystkie krawędzie skrzydła są zaokrąglone: innowacyjna technologia umożliwiła wykończenie skrzydła bez żadnego łączenia na krawędziach przylgi. Rozwiązanie to podnosi trwałość produktu i komfort użytkowania.



wykończenie: Decorative ★★☆☆☆ lub Decor Design ★★★★★

Ramiak konstrukcyjny typ 3



typ 3, wersja bezprzylgowa



typ 3, wersja przylgowa

szerokość

115 mm

dostępność

ramiak dostępny w kolekcjach: Santiago, Braga, Braga GT, Braga DUO, Vigo, Evora, Tejo, Lagos, Torre, Malaga

konstrukcja skrzydła

ramiak: wykonany z płyty MDF
wypełnienie: pływina 4 mm lub szkło hartowane 4 mm lub płyta „sandwich”

profil krawędzi skrzydła

wszystkie krawędzie skrzydła są zaokrąglone: innowacyjna technologia umożliwiła wykończenie skrzydła bez żadnego łączenia na krawędziach przylgi. Rozwiązanie to podnosi trwałość produktu i komfort użytkowania.

szerokość

165 mm

dostępność

ramiak dostępny w kolekcjach: Fuerta (classic, bonita, correa, quinto), Fuerta DUO

konstrukcja skrzydła

ramiak: wykonany z płyty MDF
wypełnienie: poprzeczka 14 mm (płyta MDF 2-stronnie okleinowana) lub szkło hartowane 4 mm

profil krawędzi skrzydła

nowoczesna technologia umożliwiła wyeliminowanie połączeń okleiny na wewnętrznych krawędziach przylgi. Połączenie zostało schowane w wewnętrznej krawędzi przylgi, gdzie jest niezauważalne w codziennym użytkowaniu.



www.drzwivasco.pl

Nota prawna: Niniejszy folder ma charakter informacyjny. Nie stanowi oferty handlowej w rozumieniu Kodeksu Cywilnego. Zdjęcia i wzory kolorów zamieszczone w folderze mogą odbiegać od wizerunku produktów znajdujących się w sprzedaży. Kospan spółka z ograniczoną odpowiedzialnością sp.k. zastrzega sobie prawo do zmian wymiarów, parametrów technicznych, wyposażenia, cen oraz specyfikacji produktów oraz możliwość pomyłek i błędów drukarskich. Zawarte informacje są aktualne w chwili ukazania się niniejszej publikacji. Wszystkie ceny, zawarte w niniejszym Katalogu, stanowią średnie rynkowe ceny detaliczne produktów. Niniejszy Katalog nie ustala cen sprzedaży, zaś poszczególni przedstawiciele indywidualnie określają ceny produktów, w związku z czym ceny sprzedaży mogą się różnić w poszczególnych punktach sprzedaży. Wszystkie poprzednie cenniki dotyczące tego samego asortymentu tracą ważność. Przed montażem należy zapoznać się z instrukcją montażu.