

ENTRA



kolekcja drzwi
wewnętrznych
z ościeżnicą ukrytą
katalog 2020

Cennik obowiązuje od dnia 24.07.2021



superior

Drzwi wykończone materiałem do grubości 4mm m.in. szkło, lustro, spiek ceramiczny.

str. 10



nature

Drzwi wykończone fornirem.

str. 12



ultra

Drzwi wykończone HPL

str. 14



prime

Drzwi wykończone melaminą.

str. 16



minimal

Drzwi malowane.

str. 18



basic

Drzwi do samodzielnego wykończenia.

str. 20

Modele ościeżnic str. 24

Jak dobrać drzwi str. 42

Dobór płyt ściennych str. 46

Cennik str. 50

Przykładowe realizacje str. 54

Wykończenia str. 58

Nagrody i wyróżnienia





CECHY DRZWI DISCRET

OŚCIEŻNICA UKRYTA

Wszystkie drzwi z kolekcji DISCRET montuje się w ościeżnicy ukrytej. Charakteryzuje się ona najwyższą 4 klasą wytrzymałości mechanicznej. Ościeżnica schow na jest w ścianie, co pozwala na całkowite zlicowanie płaszczyzny skrzydła ze ścianą. W ofercie dostępne są modele ościeżnic z możliwością wykończenia ich powierzchni materiałami dekoracyjnymi do 4 mm grubości.

ALUMINIOWE PROFILE = DESIGN I OCHRONA

Krawędzie skrzydła drzwiowego wykończone są ozdobnym profilem aluminiowym, który nadaje niebagatelny wygląd i skutecznie chroni krawędzie drzwi przed ich uszkodzeniem.

NOWOŚĆ

PROFIL SKRZYDŁA W KOLORZE CZARNYM

Profile na skrzydle drzwiowym dostępne są w dwóch nowoczesnych i eleganckich odcieniach: anodowanego aluminium oraz czarnej anody.

SOLID SYSTEM = SOLIDNE SKRZYDŁO

To opatentowana konstrukcja skrzydeł pełnych z płyt MDF, polegająca na zastosowaniu stalowych elementów wzmacniających. Konstrukcja drzwi Entra jest chroniona Prawem Patentowym (P.410281, P.402 367, P.407 143).

DRZWI OTWIERANE DO ŚRODKA

Ościeżnica ukryta występuje również wersji VERTE z tzw. odwrotną przylgą. Umożliwia to otwieranie drzwi do wewnątrz pomieszczenia, podczas gdy od drugiej strony drzwi licują się ze ścianą.

ZAWIAS UKRYTY Z REGULACJĄ 3D

Zastosowano najlepsze na rynku zawiasy, całkowicie niewidoczne po zamknięciu drzwi. Regulacja możliwa jest w trzech płaszczyznach bez konieczności demontażu skrzydła drzwi.

KOMFORTOWE ZAMYKANIE

Drzwi DISCRET wyposażone są w zamek magnetyczny. Konstrukcja zamka sprawia, że podczas zamykania drzwi następuje ledwo słyszalne kliknięcie. To mały detal, który wpływa na komfort użytkowania.



PŁYTY ŚCIENNE

Zabudowa ściany

Nieszablonowy sposób na aranżację wnętrza. Drzwi oraz ściana wykończone tym samym materiałem sprawiają, że całość nabiera lekkości, intrygując przy tym odwiedzających nas gości.


Design pasujący do każdego stylu

Ściany i drzwi wykończone identycznym materiałem dekoracyjnym - to rozwiązanie, po które coraz częściej sięgają projektanci wnętrz. Styl ten pasuje zarówno do wnętrz nowoczesnych, jak i klasycznych.

Nieograniczone możliwości

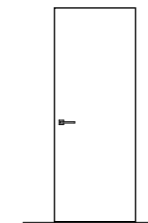
Konstrukcja drzwi DISCRET pozwala na zastosowanie nie tylko standardowych materiałów wykończeniowych takich jak fornir czy laminat HPL, lecz również umożliwia wykończenie drzwi we własnym zakresie oraz pozwala na użycie materiałów nietypowych jak tworzywa sztuczne, spieki, szklane tafle, lustra. Możliwe jest także zastosowanie różnych materiałów wykończeniowych po przeciwnych stronach drzwi.

JAK TO DZIAŁA?




ŚCIANA POKRYTA FARBĄ

+



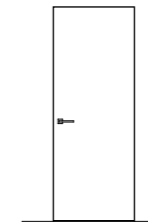
DRZWI

=



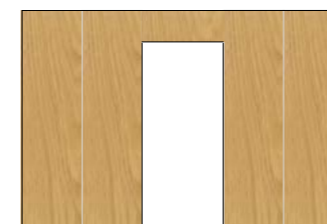
ŚCIANA POKRYTA FARBĄ

+



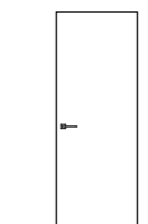
DRZWI
DO SUFITU

=



ŚCIANA Z ZABUDOWĄ

+



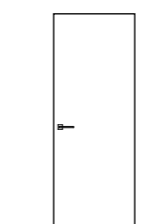
DRZWI

=



ŚCIANA Z ZABUDOWĄ

+



DRZWI
DO SUFITU

=



MODELE DRZWI


superior

To drzwi mogące udźwignąć całą gamę nietypowych wykończeń - lustra, spieki ceramiczne, szkło malowane. To idealne narzędzie do kreatywnej aranżacji wnętrz.

SKRZYDŁO

Po stronie licującej oraz nielicującej fabrycznie nakładany jest materiał o maksymalnej grubości 4 mm. Maksymalna wysokość skrzydła: 2750 mm

Przykładowe wykończenia dla drzwi SUPERIOR:



Szkło „malowane” na wybrany kolor RAL



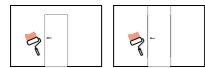
Lustro



Spiek ceramiczny

OŚCIEŻNICA

1. Ościeżnica dla ściany pokrytej tynkiem



Konstrukcja ościeżnicy została przygotowana tak, aby na ścianie nałożony został tynk z farbą.

2. Ościeżnica dla ściany z materiałem do 4 mm grubości.



Konstrukcja ościeżnicy pozwala na wykończenie ściany i drzwi tym samym materiałem dekoracyjnym. Specjalne profile ościeżnicy chronią zastosowany na ścianie materiał przed uszkodzeniem.

Szczegółowy dobór ościeżnic na stronie 43.

PŁYTY ŚCIENNE

Materiały dekoracyjne na ścianę mogą zostać dobrane na podstawie rysunków znajdujących się na stronie 46. Materiał na ścianę należy zamówić we własnym zakresie od wybranego dostawcy. W przypadku wymogu zastosowania tego samego materiału na skrzydle drzwiowym wymagane są indywidualne zamówienia.



Oferujemy wsparcie dla Architektów, pomagamy dostosować nasze drzwi do konkretnej inwestycji.
architekt@entra.pl

Wysokość i rozmiar skrzydła drzwiowego zależne jest od wybranego wykończenia. Z uwagi na dokładne wykonanie otworowania pod klamkę do zamówienia wymagane jest podanie konkretnego modelu klamki. Wzór wykończenia na skrzydle drzwiowym i na płytach ściennych nie tworzą ciągłości.



SUPERIOR EQUITONE, salon RESERVED



SUPERIOR SZKŁO LACOBEL

nature

Drzwi wykończone fornirem modyfikowanym lub naturalnym. Nietypowe geometryczne ułożenie forniru zapewnia oryginalne wrażenia. Skrzydło drzwiowe oraz ścianę można wykończyć tym samym materiałem, co dodatkowo wprowadza do pomieszczenia ciepły i przytulny charakter drewna.

SKRZYDŁO

Skrzydło z obu stron wykończone jest wybraną okleiną naturalną z oferty. Maksymalna wysokość skrzydła: 2750 mm

Przykładowe wykończenia dla drzwi NATURE:

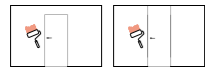


Dąb Polski Orzech Amerykański
Dąb Moscato Orzech Baltimore

Pełna lista wykończeń na str. 58

OŚCIEŻNICA

1. Ościeżnica dla ściany pokrytej tynkiem



Konstrukcja ościeżnicy została przygotowana tak, aby na ścianie nałożony został tynk z farbą.

2. Ościeżnica dla ściany z płytami



Konstrukcja ościeżnicy pozwala na montaż na ścianie jednostronnie fornirowanych płyt.

Szczegółowy dobór ościeżnic na stronie 43.

PŁYTY ŚCIENNE

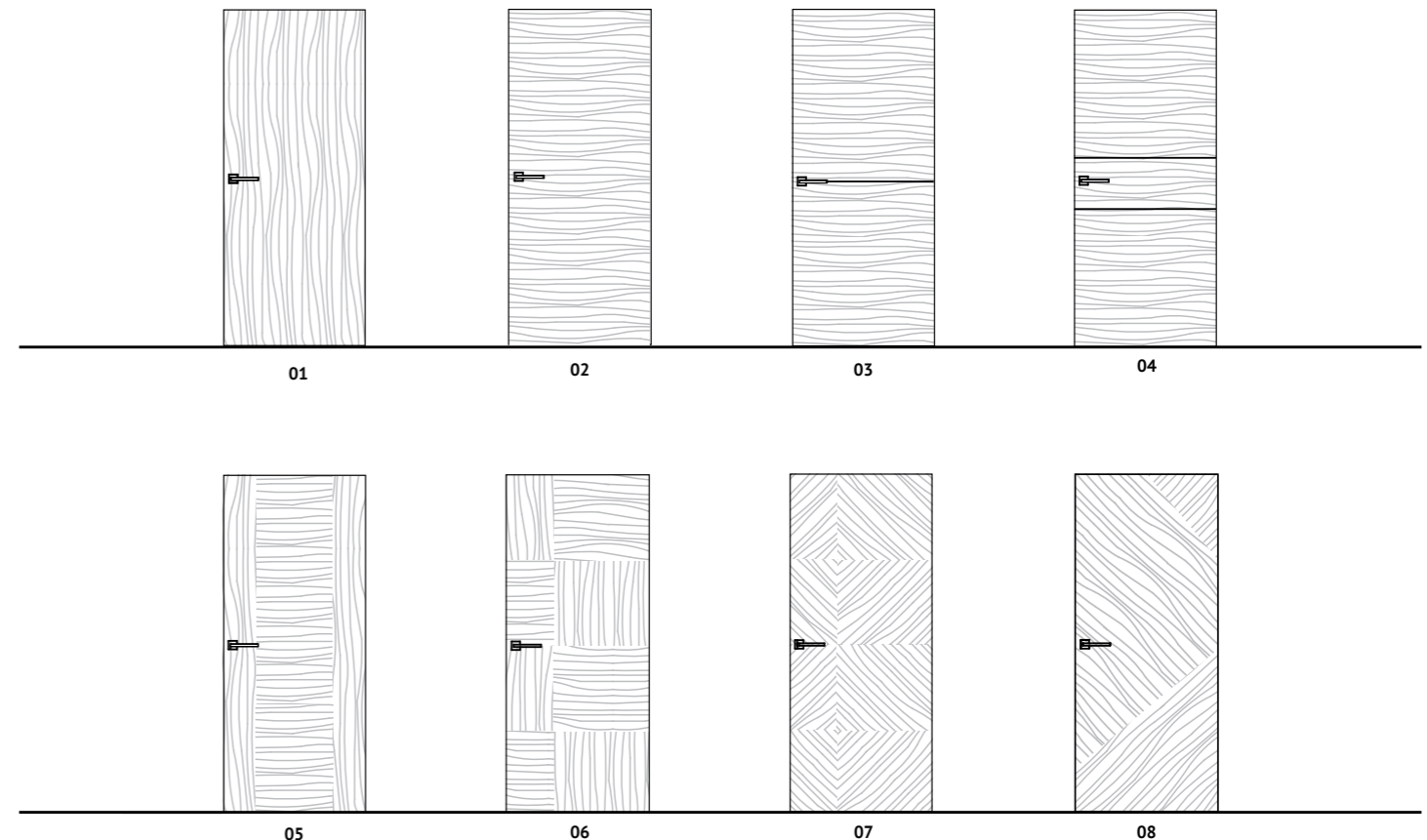
Gotowe płyty na ścianę mają grubość 17 mm. Wszystkie boki płyty pokryte są kolorystycznie dobranym obrzeżem. Ułożenie forniru jest pionowe.

Płyty przygotowane są do przycięcia oraz montażu na ścianie przez wykwalifikowane osoby. Szczegółowe informacje znajdują się na stronie 46.



NATURE ORZECH BALTIMORE

ZESTAWIENIE UKŁADU FORNIRU



Wysokość i rozmiar skrzydła drzwiowego zależne jest od wybranego wykończenia. Wzór wykończenia na skrzydle drzwiowym i na płytach ściennych nie tworzą ciągłości.


ultra

Kolekcja ULTRA to inspirujące rozwiązanie dla osób lubiących indywidualizm i prostą formę. Szereg różnych wykończeń w tej kolekcji - od jednolitych, surowych oraz wzorów drewna - idealnie wpasują się w styl nowoczesny, jak również w styl o surowym i loftowym charakterze. W kolekcji dostępne jest także wykończenie w głębokim macie, na którym nie widać śladów odcisniętych palców.

SKRZYDŁO

Skrzydło z obu stron wykończone jest wybranym laminatem HPL z oferty. Maksymalna wysokość skrzydła to 2750 mm

Przykładowe wykończenia dla drzwi ULTRA



Rdza industrial Marmur industrial Stalowa szarość deep mat Dąb Alaska wood

Pełna lista wykończeń na str. 58

OŚCIEŻNICA

1. Ościeżnica dla ściany pokrytej tynkiem



Konstrukcja ościeżnicy została przygotowana tak, aby na ścianie nałożony został tynk z farbą.

2. Ościeżnica dla ściany z płytami



Konstrukcja ościeżnicy pozwala na montaż na ścianie jednostronnie wykończonych wybranym materiałem płyt.

Szczegółowy dobór ościeżnic na stronie 43.

PŁYTY ŚCIENNE

Gotowe płyty na ścianę mają grubość 17 mm. Wszystkie boki płyty pokryte są kolorystycznie dobranym obrzeżem.

Płyty przygotowane są do przycięcia oraz montażu na ścianie przez wykwalifikowane osoby. Szczegółowe informacje znajdują się na stronie 46.



ULTRA BETON



ULTRA DĄB ALASKA

Wzór wykończenia na skrzydle drzwiowym i na płytach ściennych nie tworzą ciągłości.


prime

Wykończenie drzwi, wzór drewna z naturalnie wyglądającą strukturą, tworzą bardzo gustowne połączenie. Kolekcja ta wkomponowuje się w trend inspirowany naturą, ale również pasuje do tych wnętrz, gdzie króluje klasyka.

SKRZYDŁO

Skrzydło z obu stron wykończone jest wybranym melaminą z oferty. Maksymalna wysokość skrzydła to 2750 mm


Wykończenia dla drzwi PRIME



Dąb Gold Craft



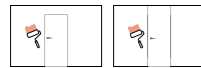
Dąb Sonoma



Orzech Burbon

OŚCIEŻNICA

1. Ościeżnica dla ściany pokrytej tynkiem



Konstrukcja ościeżnicy została przygotowana tak, aby na ścianie nałożony został tynk z farbą.


Szczegółowy dobór ościeżnic na stronie 43.



PRIME DĄB GOLD CRAFT



PRIME ORZECH BURBON



PRIME ORZECH BURBON

minimal

Gama malowanych drzwi o gładkiej, matowej powierzchni. W kolekcji można znaleźć drzwi wykończone w popularnej, uniwersalnej bieli, ciepłego odcienia beżu oraz modnej szarości.

SKRZYDŁO

Skrzydło z obu stron malowane jest na wybrany kolor z oferty. Maksymalna wysokość skrzydła to 2750 mm

Wykończenia dla drzwi MINIMAL



Śnieżna biel



Piaskowy beż



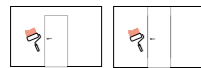
Szara platyna



Gwiezdna szarość

OŚCIEŻNICA

1. Ościeżnica dla ściany pokrytej tynkiem



Konstrukcja ościeżnicy została przygotowana tak, aby na ścianie nałożony został tynk z farbą.


Szczegółowy dobór ościeżnic na stronie 43.



MINIMAL ŚNIEŻNA BIEL



MINIMAL SZARA PLATYNA



MINIMAL ŚNIEŻNA BIEL

basic

BASIC to zaproszenie do puszczenia wodzy fantazji i nieskrępowanej wizji. To oferta idealna dla osób, które lubią dokonywać częstych zmian w wykończeniach ścian. Drzwi z tej kolekcji zostały przygotowane do samodzielnego wykończenia.

SKRZYDŁO

Skrzydło z obu stron zostało fabrycznie przygotowane do samodzielnego wykończenia materiałami typu: farba ścienna, tapeta lub innym materiał do 1,5 mm grubości. Maksymalna wysokość skrzydła to 2750 mm

OŚCIEŻNICA

1. Ościeżnica dla ściany pokrytej tynkiem



Konstrukcja ościeżnicy została przygotowana tak, aby na ścianie nałożony został tynk z farbą.

Szczegółowy dobór ościeżnic na stronie 43.



BASIC FARBA AKRYLOWA



BASIC TYNK STRUKTURALNY



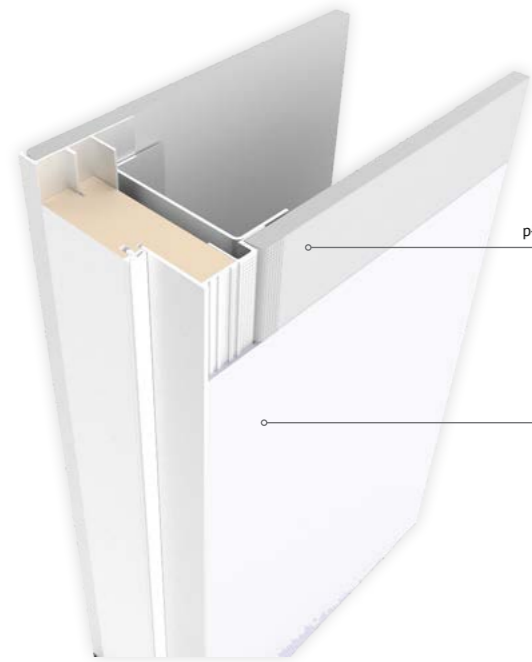
BASIC FARBA AKRYLOWA

MODELE OŚCIEŻNIC

■ MONTAŻ W ŚCIANIE GIPSOWO-KARTONOWEJ

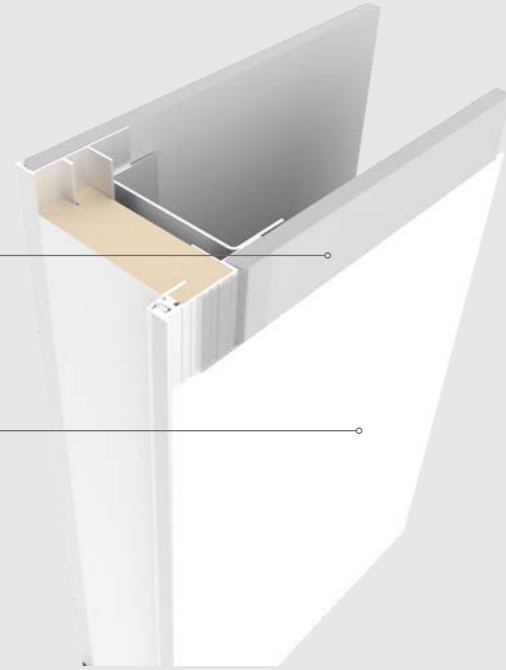
DG

- Ościeżnica przygotowana do wykończenia farbą ścienną lub tapetą.
- Po montażu ościeżnica jest niewidoczna.
- Drzwi otwierają się na zewnątrz pomieszczenia.

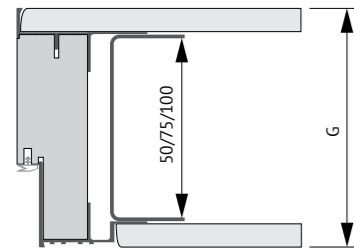


DG VERTE

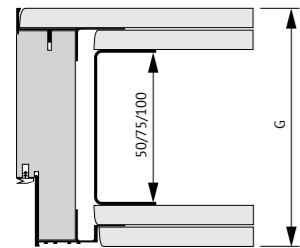
- Ościeżnica przygotowana do wykończenia farbą ścienną lub tapetą.
- Po montażu ościeżnica jest niewidoczna.
- Drzwi otwierają do wewnątrz pomieszczenia.



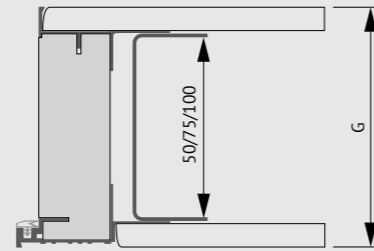
- z pojedynczym optytowaniem



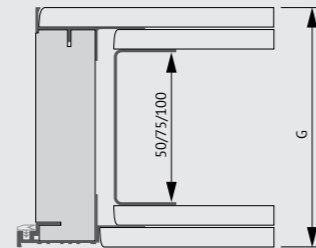
- z podwójnym optytowaniem



- z pojedynczym optytowaniem

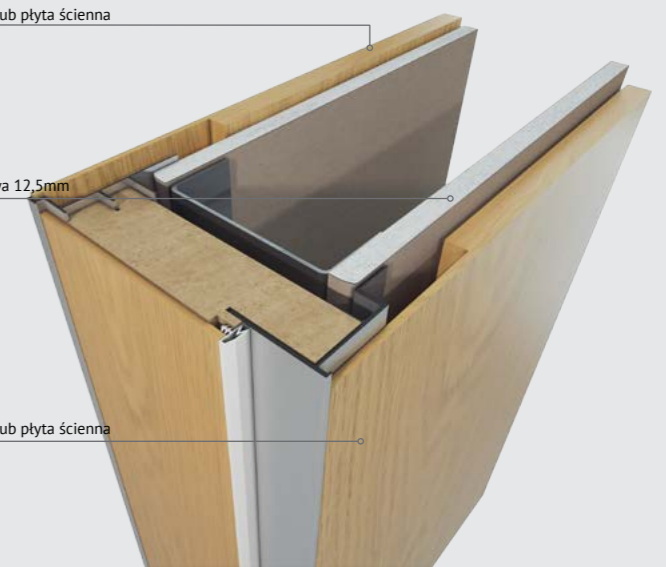
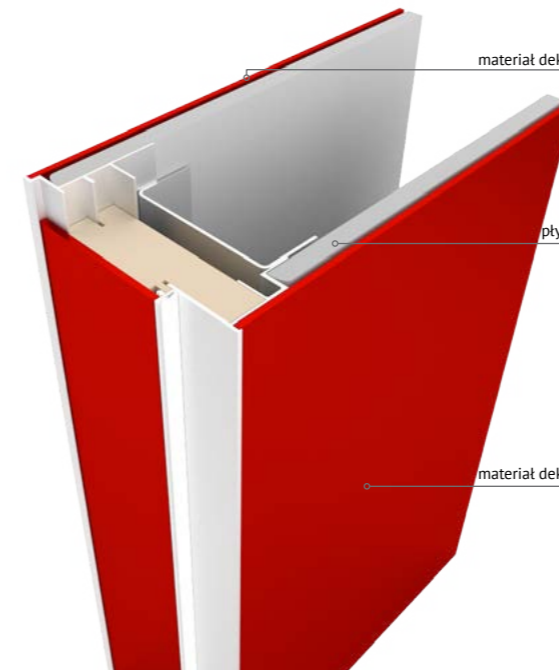


- z podwójnym optytowaniem

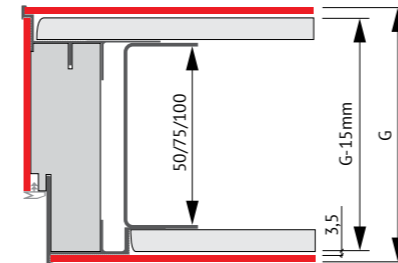


DGS

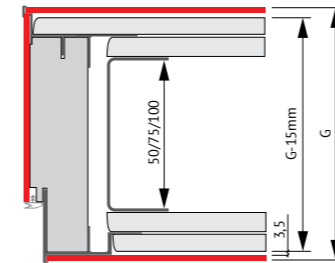
- Pozwala na zamontowanie dowolnego materiału dekoracyjnego o grubości do 4 mm lub płyty ściennej, po obydwu stronach ściany oraz w świetle przejścia.
- Po montażu ościeżnica jest niewidoczna.
- Drzwi otwierają się na zewnątrz pomieszczenia.



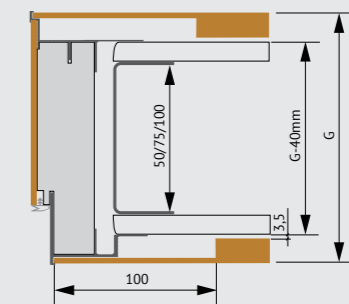
- z pojedynczym optytowaniem



- z podwójnym optytowaniem

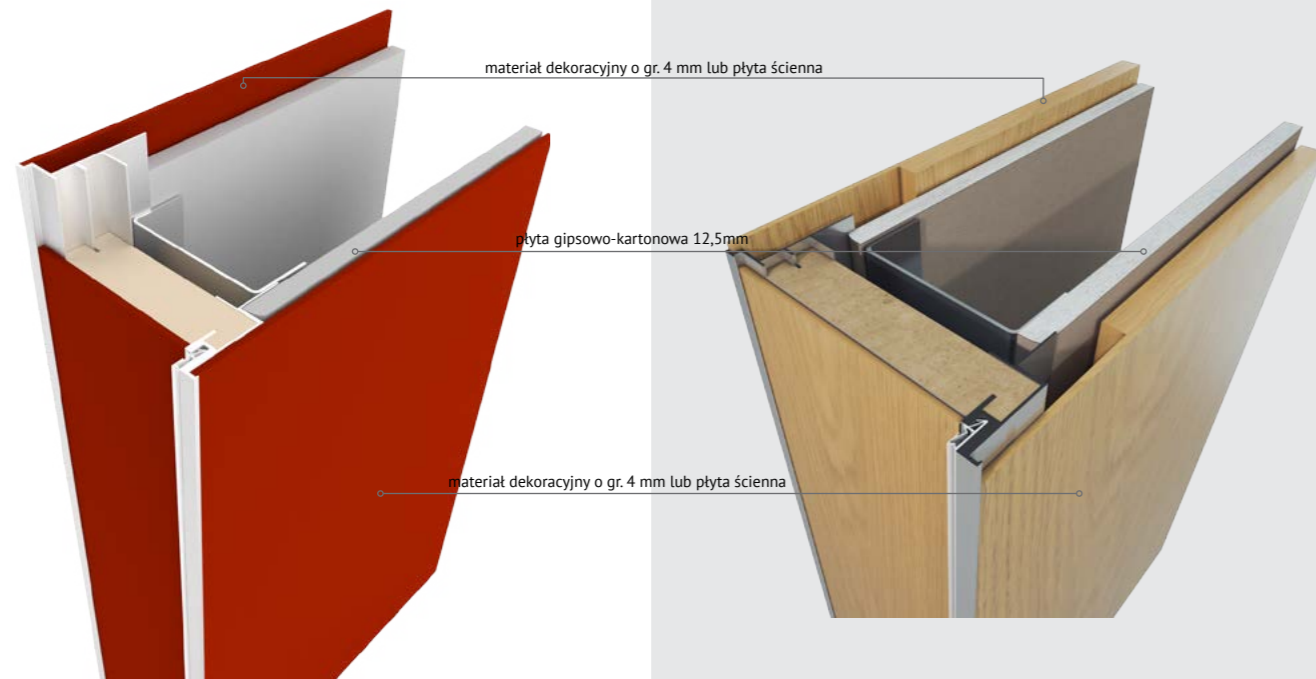


- z zabudową ścienną

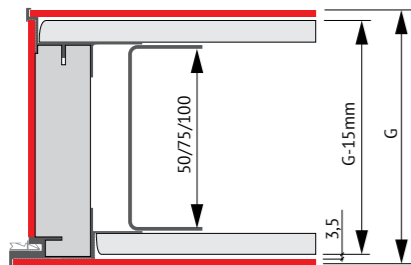


DGS VERTE

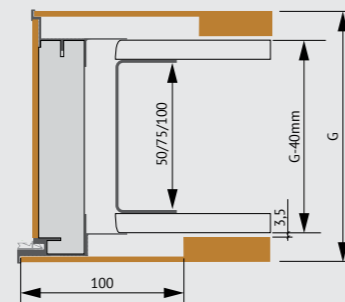
- Pozwala na zamontowanie dowolnego materiału dekoracyjnego o grubości do 4 mm lub płyty ściennej po obydwu stronach ściany oraz w świetle przejścia.
- Po montażu ościeżnica jest niewidoczna.
- Drzwi otwierają się do wewnątrz pomieszczenia.



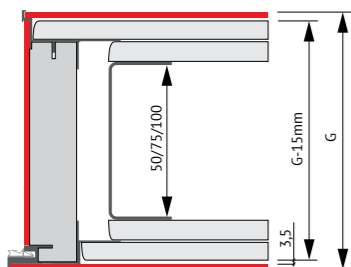
- z pojedynczym optytowaniem



- z zabudową ścienną

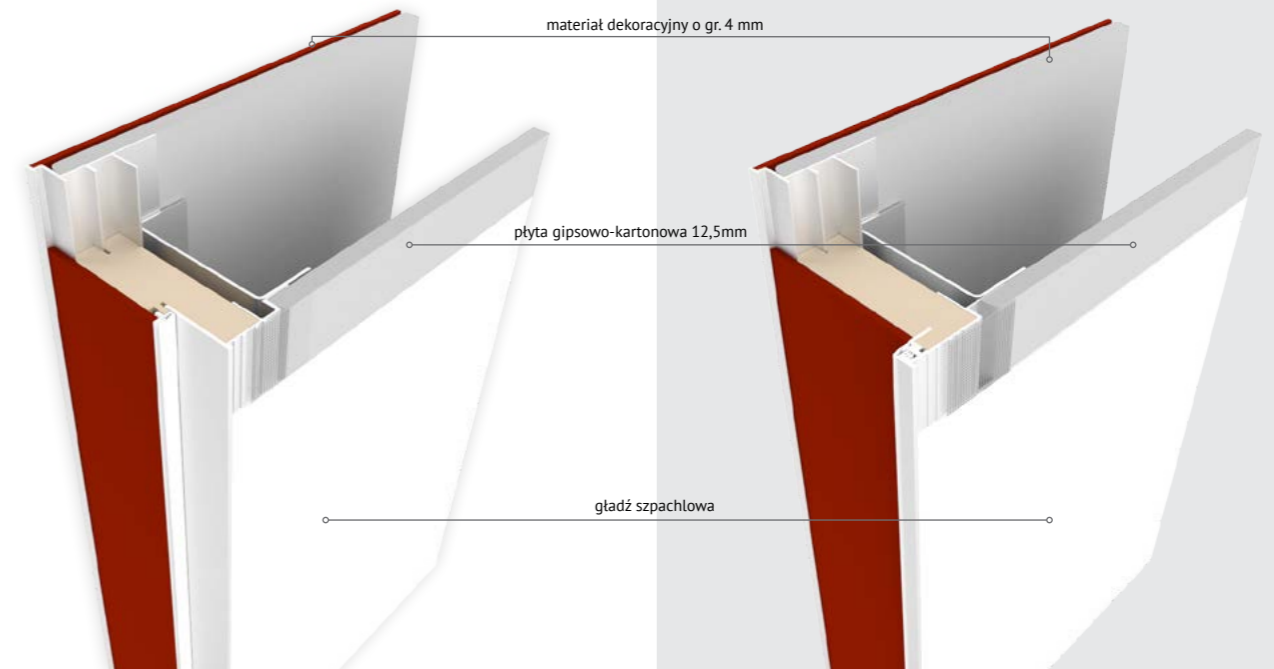


- z podwójnym optytowaniem

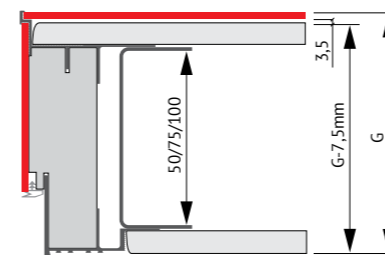


DG/DGS

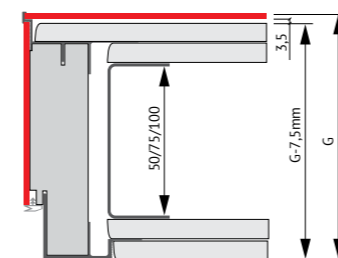
- Pozwala na zamontowanie dowolnego materiału dekoracyjnego o grubości do 4 mm po jednej stronie ściany oraz w świetle przejścia.
- Po montażu ościeżnica jest niewidoczna.
- Drzwi otwierają się na zewnątrz pomieszczenia.



- z pojedynczym optytowaniem

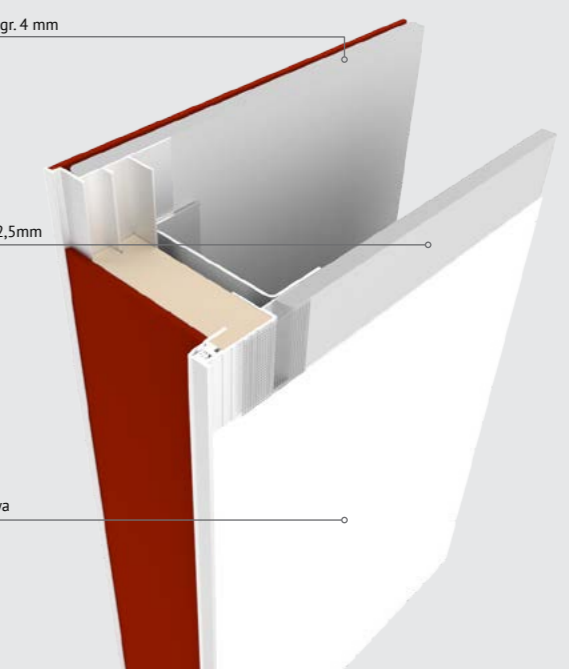


- z podwójnym optytowaniem

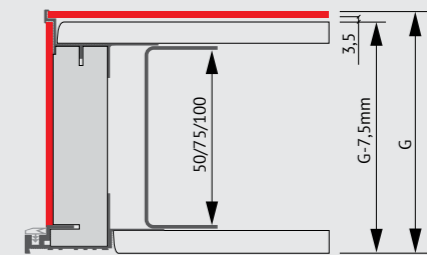


DG/DGS VERTE

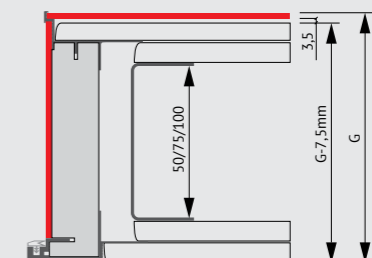
- Pozwala na zamontowanie dowolnego materiału dekoracyjnego o grubości do 4 mm po jednej stronie ściany oraz w świetle przejścia.
- Po montażu ościeżnica jest niewidoczna.
- Drzwi otwierają się do wewnątrz pomieszczenia.



- z pojedynczym optytowaniem

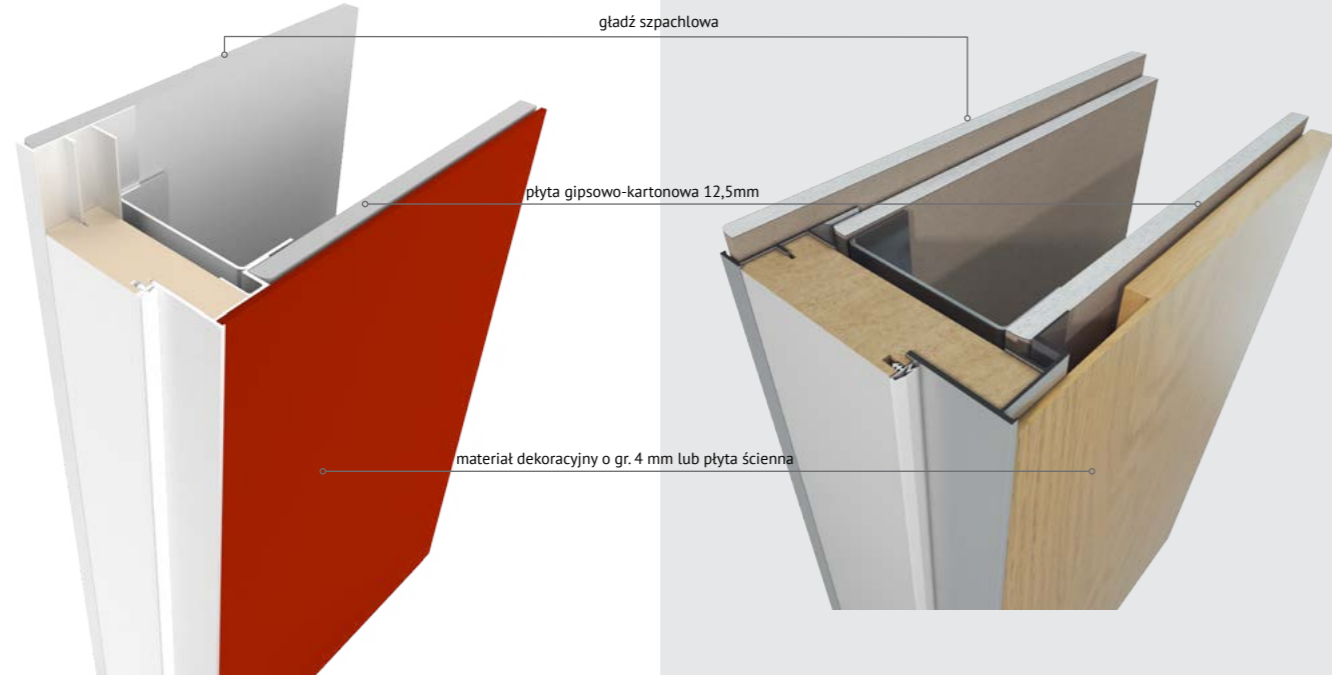


- z podwójnym optytowaniem

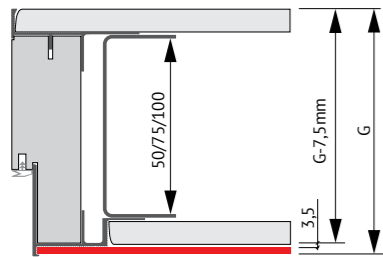


DGS/DG

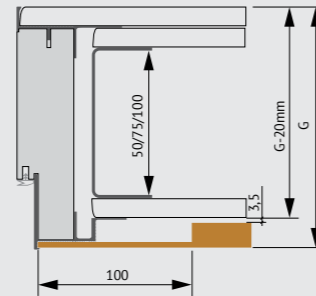
- Pozwala na zamontowanie dowolnego materiału dekoracyjnego o grubości do 4 mm lub płyty ściennej, po stronie licowania się drzwi ze ścianą.
- Po montażu ościeżnica jest niewidoczna.
- Drzwi otwierają się na zewnątrz pomieszczenia.



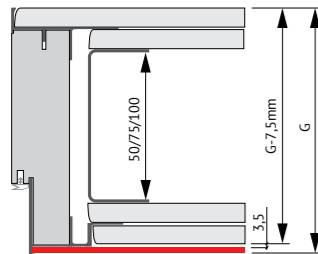
- z pojedynczym optytowaniem



- z zabudową ścienną

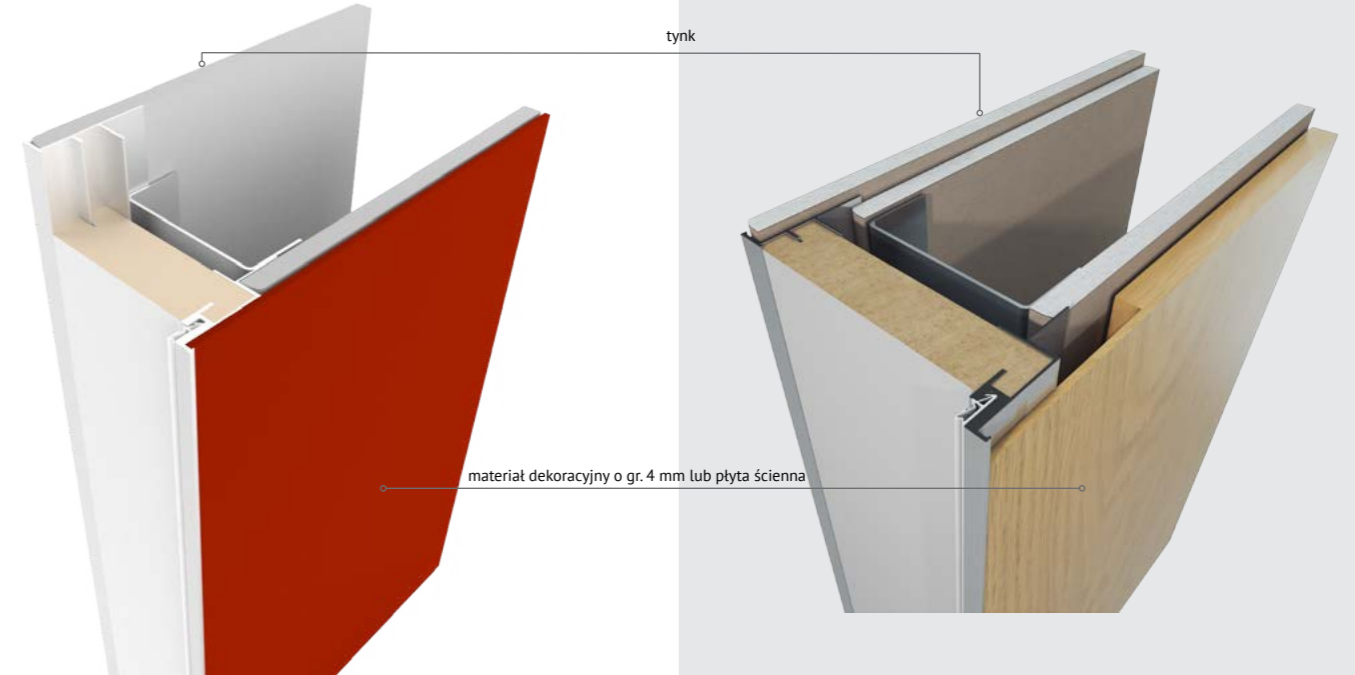


- z podwójnym optytowaniem

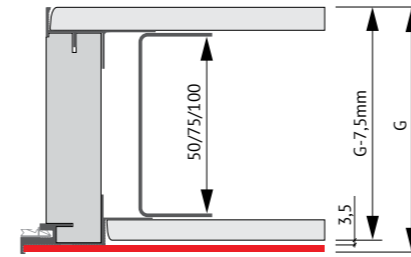


DGS/DG VERTE

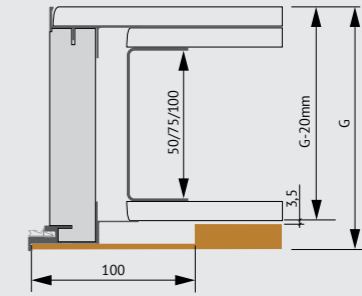
- Pozwala na zamontowanie dowolnego materiału dekoracyjnego o grubości do 4 mm lub płyty ściennej, po stronie licowania się drzwi ze ścianą.
- Po montażu ościeżnica jest niewidoczna.
- Drzwi otwierają się do wewnątrz pomieszczenia.



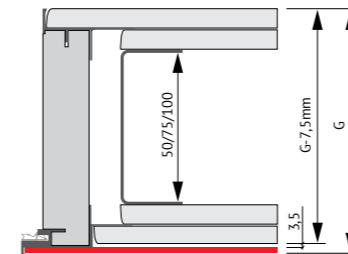
- z pojedynczym optytowaniem



- z zabudową ścienną



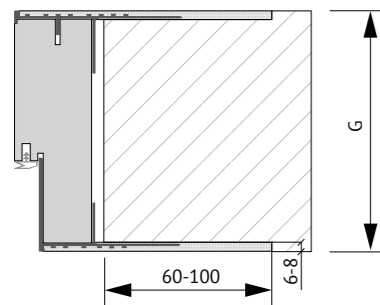
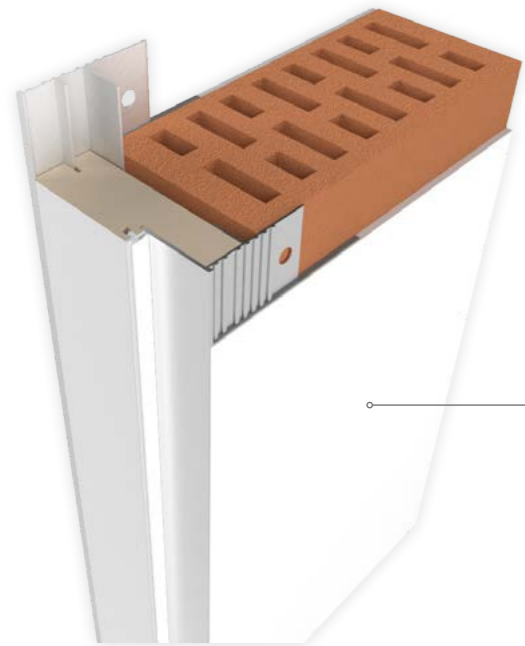
- z podwójnym optytowaniem



■ MONTAŻ W ŚCIANIE MUROWANEJ

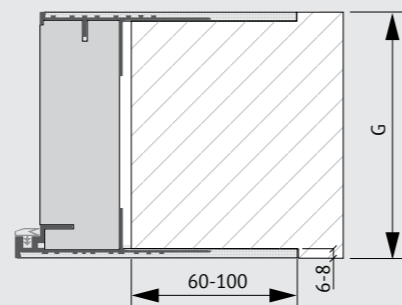
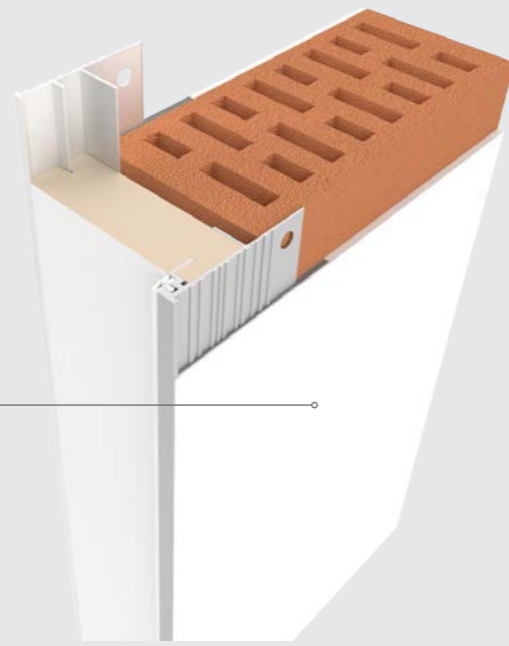
DM

- Ościeżnica przygotowana do wykończenia farbą ścienną lub tapetą.
- Po montażu ościeżnica jest niewidoczna.
- Drzwi otwierają się na zewnątrz pomieszczenia.



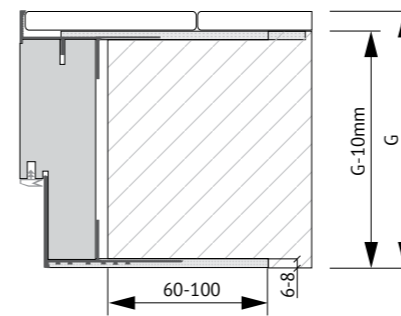
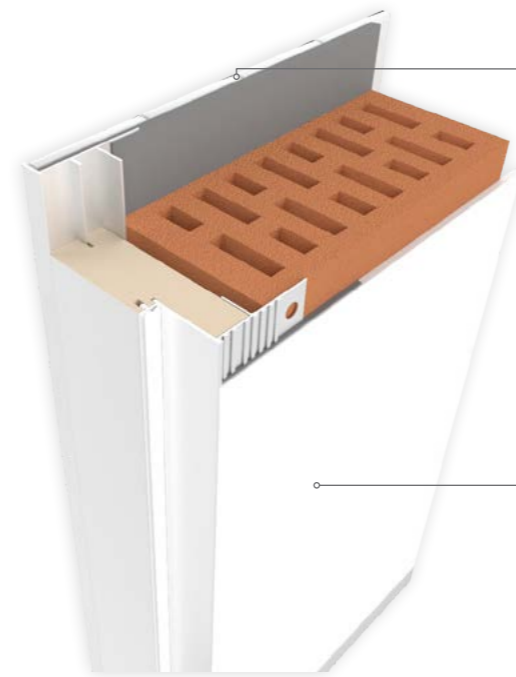
DM VERTE

- Ościeżnica przygotowana do wykończenia farbą ścienną lub tapetą.
- Po montażu ościeżnica jest niewidoczna.
- Drzwi otwierają się na zewnątrz pomieszczenia.



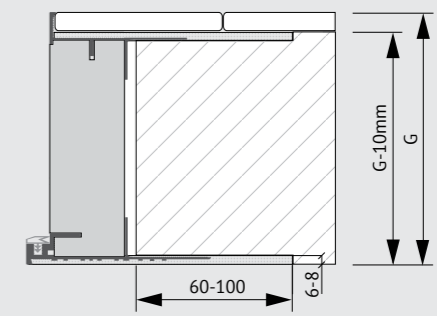
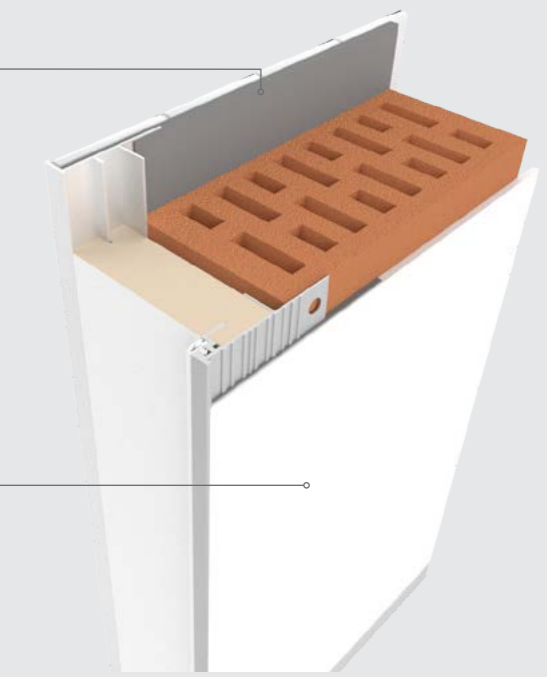
DMK

- Ościeżnica pozwala na wykończenie ściany po stronie nielicującej płytkami ceramicznymi o grubości do 10 mm.
- Profile ościeżnicy przygotowane zostały do pomalowania farbą do ścian.
- Po montażu ościeżnica jest niewidoczna.
- Drzwi otwierają się na zewnątrz pomieszczenia.



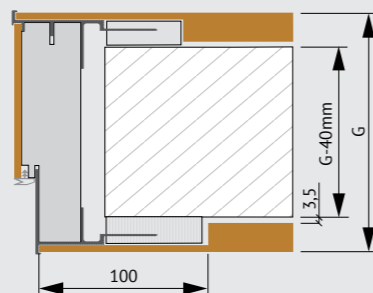
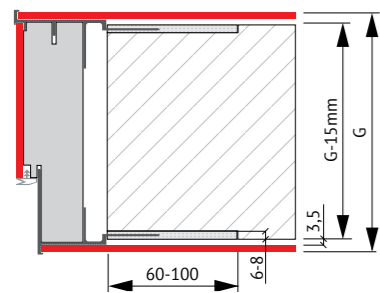
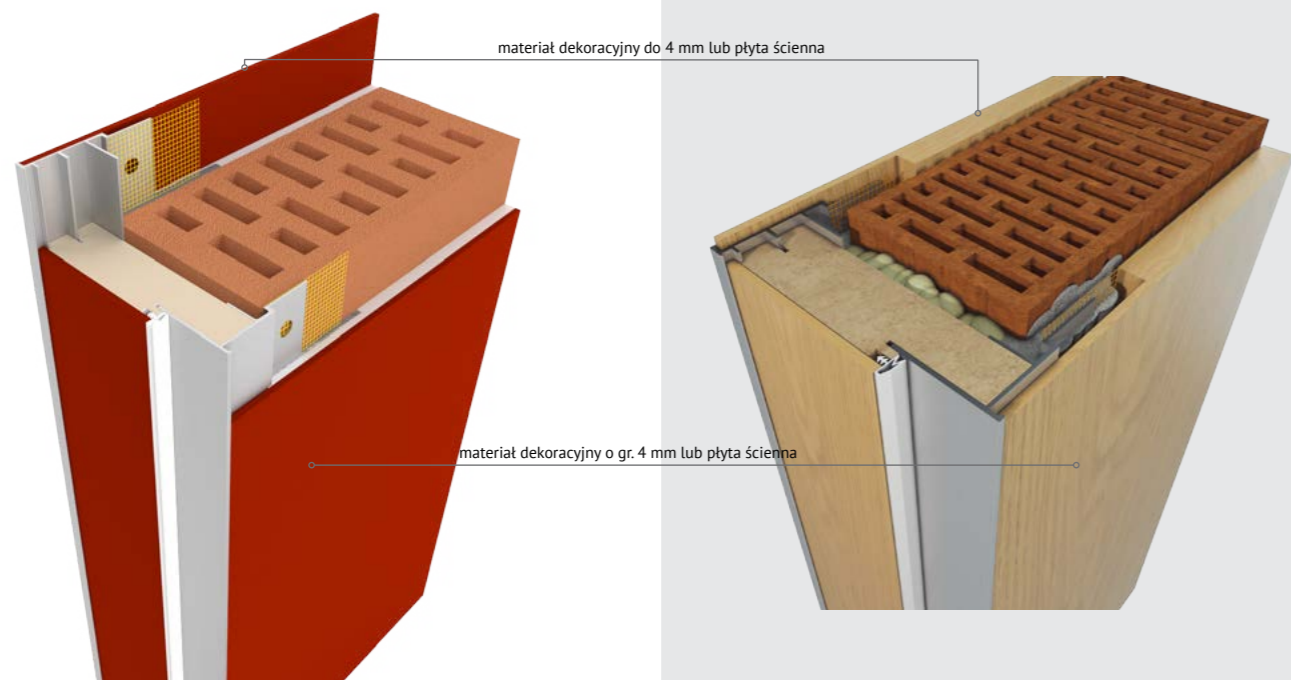
DMK VERTE

- Ościeżnica pozwala na wykończenie ściany po stronie nielicującej płytkami ceramicznymi o grubości do 10 mm.
- Profile ościeżnicy przygotowane zostały do pomalowania farbą do ścian.
- Po montażu ościeżnica jest niewidoczna.
- Drzwi otwierają się do wewnątrz pomieszczenia.



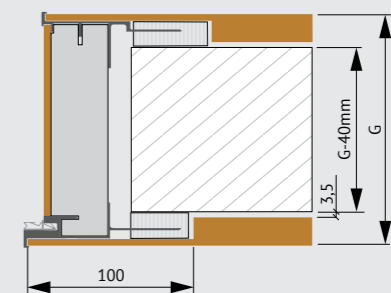
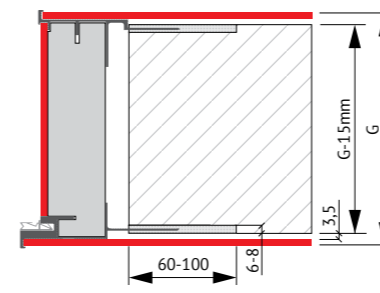
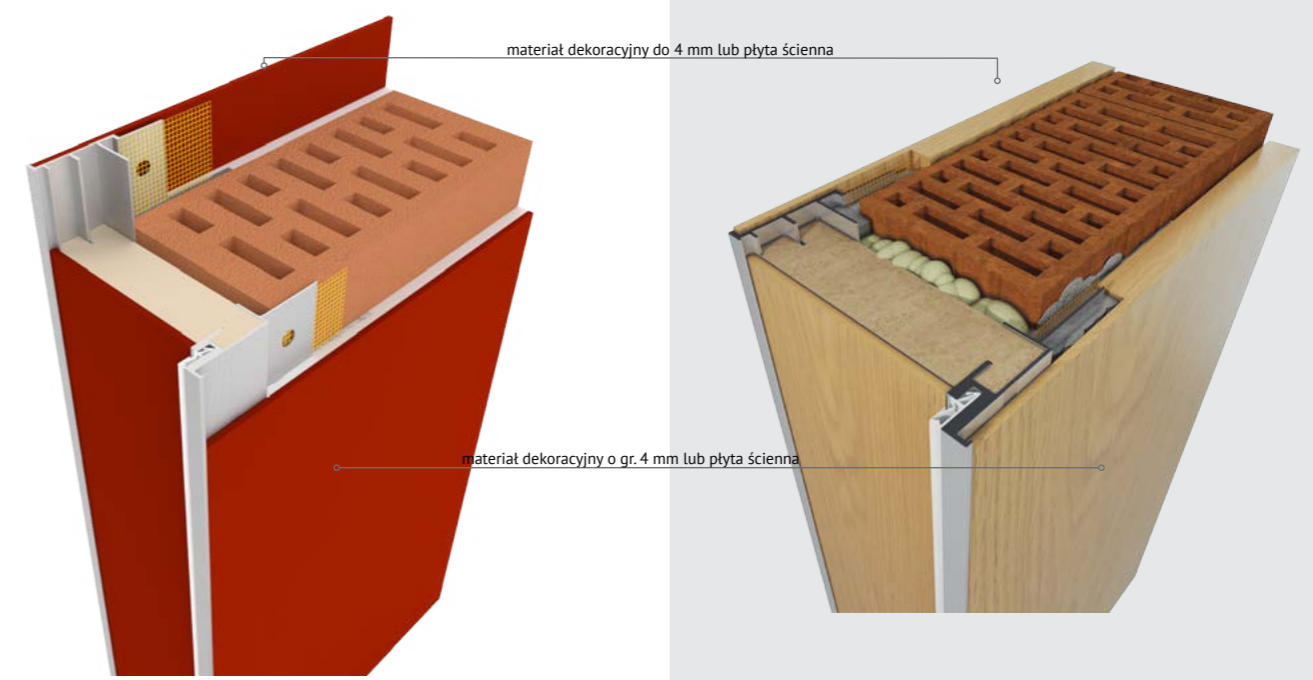
DMS

- Pozwala na zamontowanie dowolnego materiału dekoracyjnego o grubości do 4 mm lub płyty ściennej, po obydwu stronach ściany oraz w świetle przejścia.
- Po montażu ościeżnica jest niewidoczna.
- Drzwi otwierają się na zewnątrz pomieszczenia.



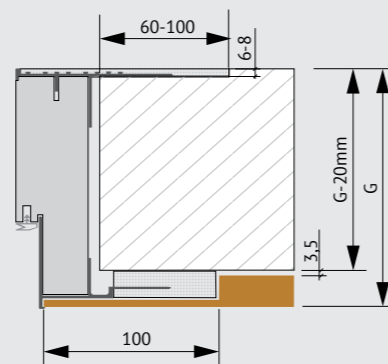
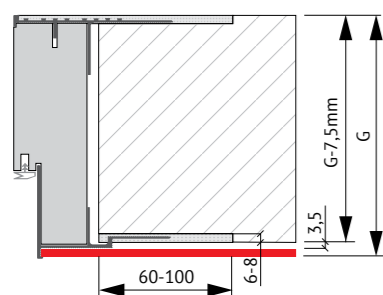
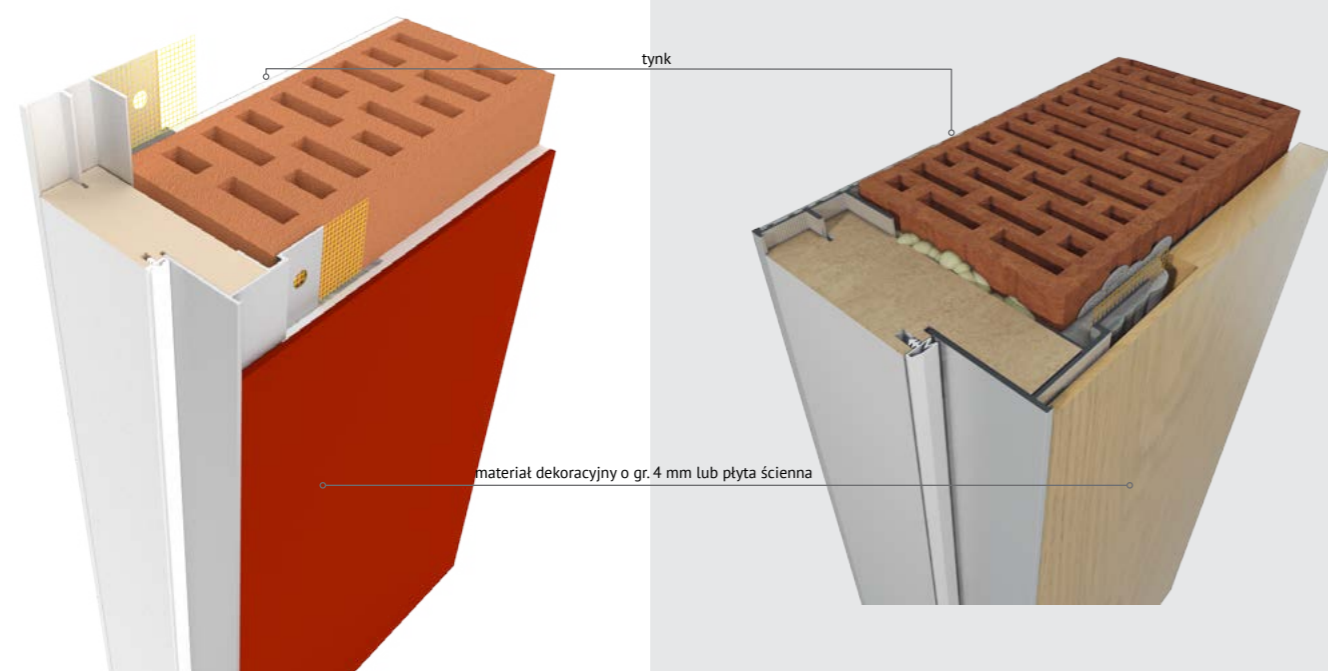
DMS VERTE

- Pozwala na zamontowanie dowolnego materiału dekoracyjnego o grubości do 4 mm lub płyty ściennej po obydwu stronach ściany oraz w świetle przejścia.
- Po montażu ościeżnica jest niewidoczna.
- Drzwi otwierają się do wewnątrz pomieszczenia.



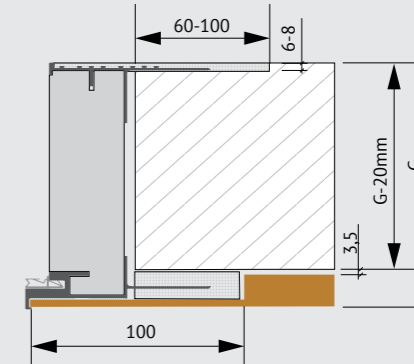
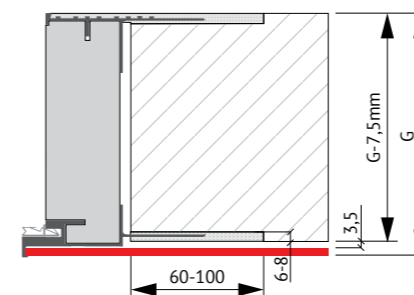
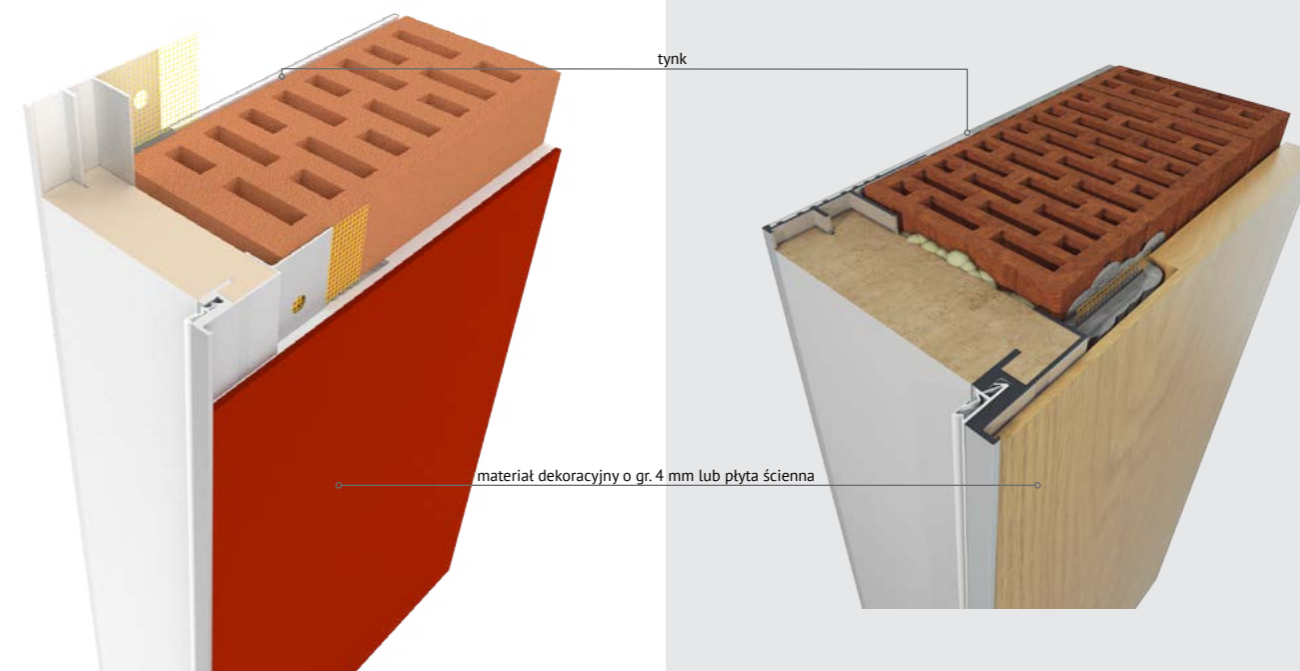
DMS/DM

- Pozwala na zamontowanie dowolnego materiału dekoracyjnego o grubości do 4 mm lub płyty ściennej, po stronie licowania się drzwi ze ścianą.
- Po montażu ościeżnica jest niewidoczna.
- Drzwi otwierają się na zewnątrz pomieszczenia.



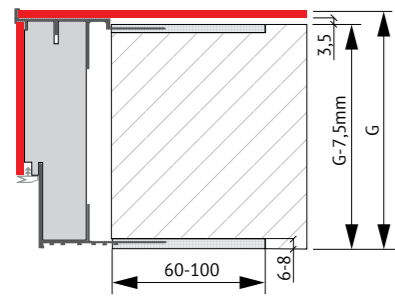
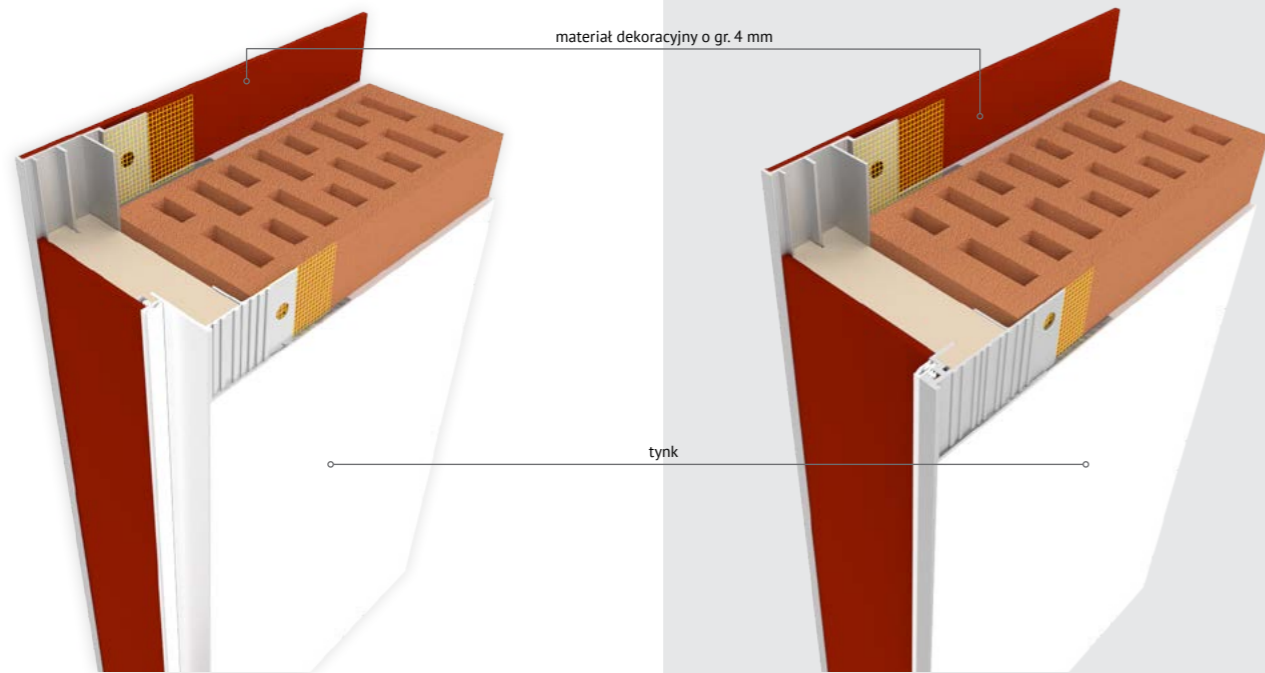
DMS/DM VERTE

- Pozwala na zamontowanie dowolnego materiału dekoracyjnego o grubości do 4 mm lub płyty ściennej, po stronie licowania się drzwi ze ścianą.
- Po montażu ościeżnica jest niewidoczna.
- Drzwi otwierają się do wewnątrz pomieszczenia.



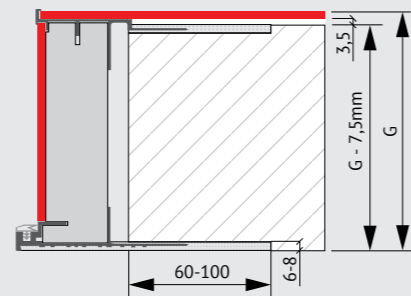
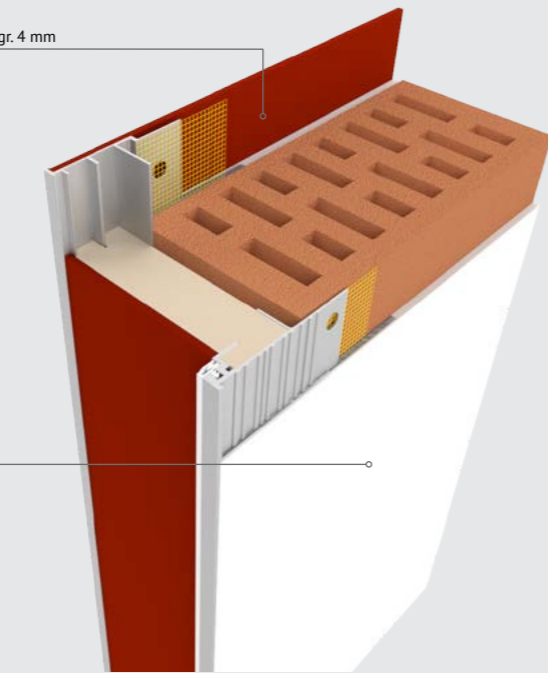
DM/DMS

- Pozwala na zamontowanie dowolnego materiału dekoracyjnego o grubości do 4 mm po stronie przeciwnej do licowania drzwi ze ścianą oraz w świetle przejścia.
- Po montażu ościeżnica jest niewidoczna
- Drzwi otwierają się na zewnątrz pomieszczenia.



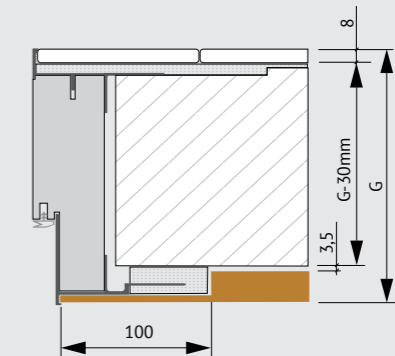
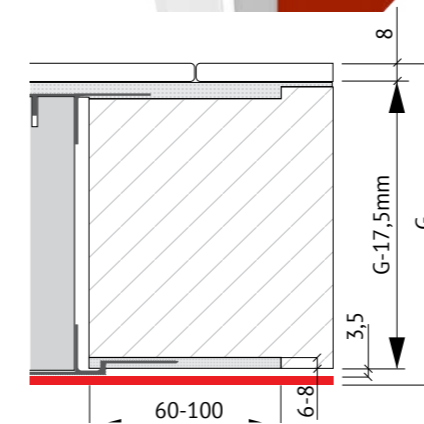
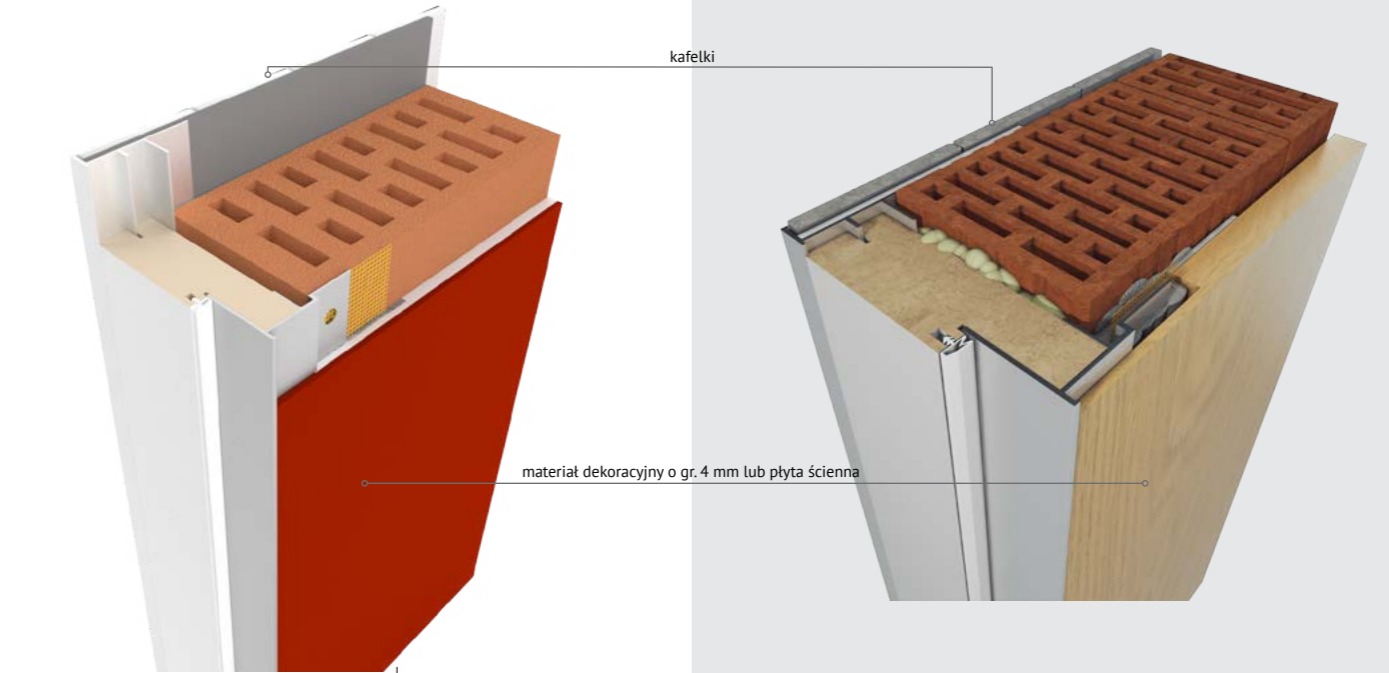
DM/DMS VERTE

- Pozwala na zamontowanie dowolnego materiału dekoracyjnego o grubości do 4 mm po stronie przeciwnej do licowania drzwi ze ścianą oraz w świetle przejścia.
- Po montażu ościeżnica jest niewidoczna
- Drzwi otwierają się na zewnątrz pomieszczenia.



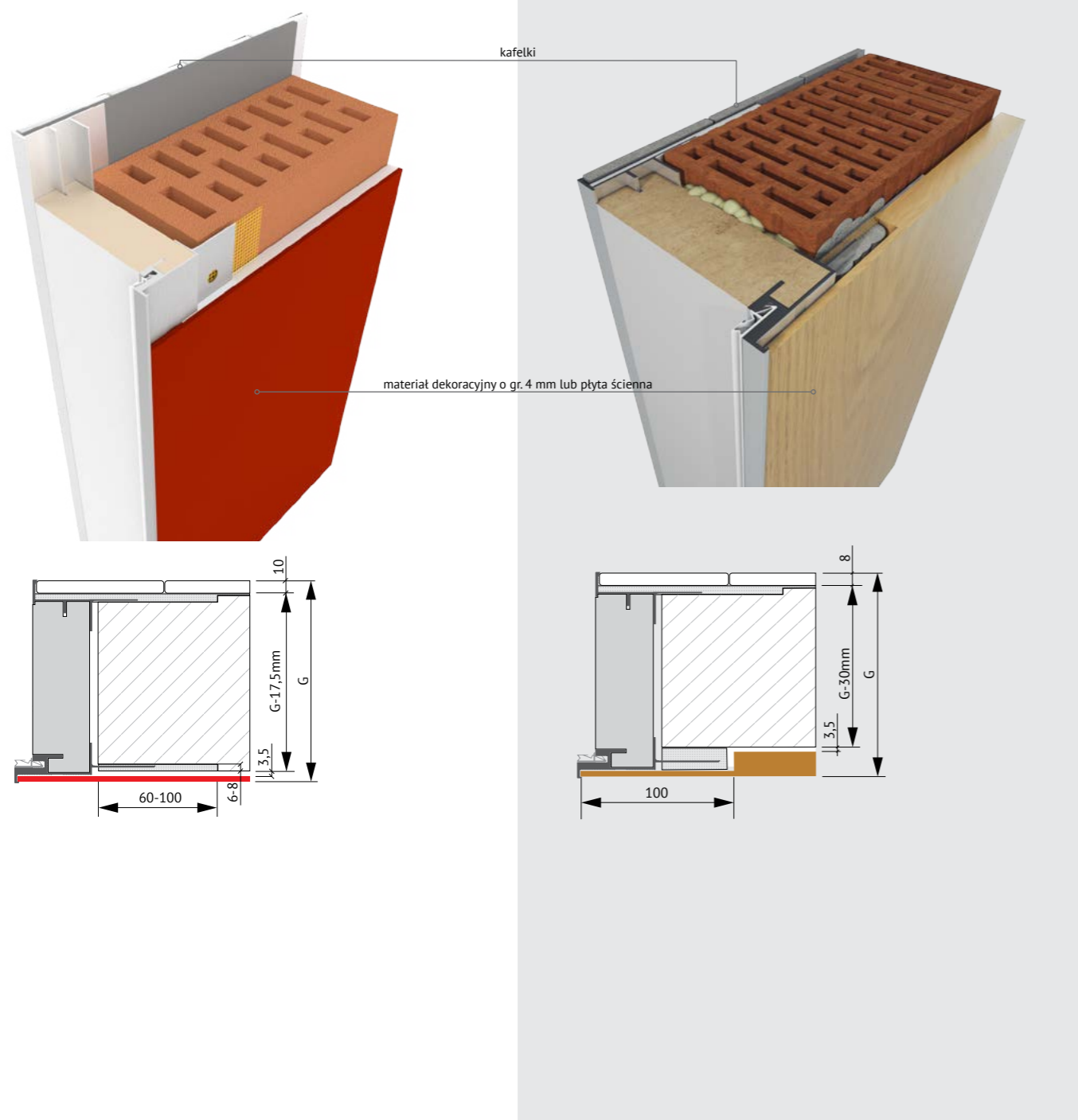
DMS/DMK

- Ościeżnica pozwala na wykończenie ściany po stronie licowania dowolnym materiałem dekoracyjnym o grubości do 4 mm lub płytą ścienną. Po stronie nielicującej płytkami ceramicznymi o grubości do 10 mm.
- Po montażu ościeżnica jest niewidoczna
- Drzwi otwierają się na zewnątrz pomieszczenia.



DMS/DMK VERTE

- Ościeżnica pozwala na wykończenie ściany po stronie licowania dowolnym materiałem dekoracyjnym o grubości 4 mm lub płytą ścienną, zaś po stronie nielicującej płytkami ceramicznymi o grubości do 10 mm.
- Po montażu ościeżnica jest niewidoczna
- Drzwi otwierają się do wewnątrz pomieszczenia



JAK DOBRAĆ DRZWI?

JAK DOBRAĆ DRZWI?

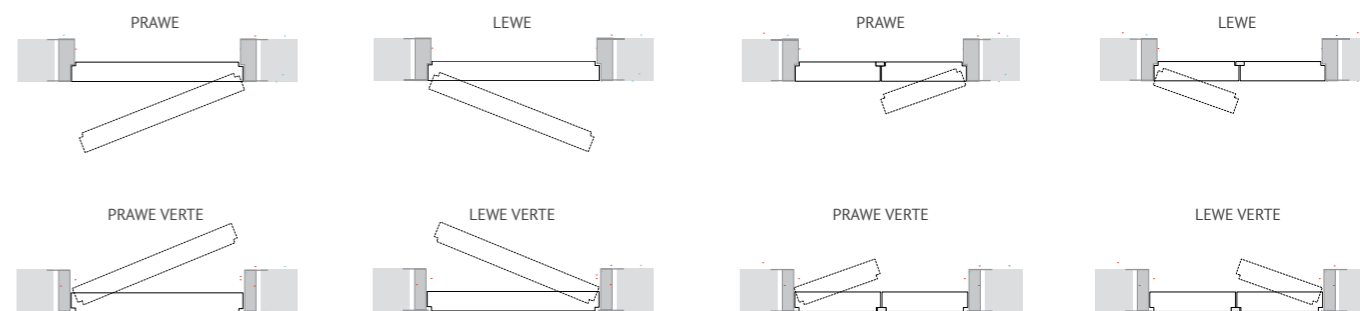
- 1** Wybierz model drzwi str. 10-20
- 2** Wybierz kolor profilu skrzydła drzwiowego
- 3** Wybierz kierunek otwierania drzwi str. 43
- 4** Wybierz rodzaj ościeżnicy str. 43
- 5** Sprawdź wymiary str. 44
- 6** Dobierz płyty ściennie (opcjonalnie) str. 46



3 KIERUNEK OTWIERANIA DRZWI

Drzwi jednoskrzydłowe

Drzwi dwuskrzydłowe



4 RODZAJ OŚCIEŻNICY

Dobór ościeżnicy uzależniony jest od rodzaju ściany, w którym będzie montowana ościeżnica oraz materiał jakim ma być wykończona ściana.

Ściana systemowa (karton-gips)

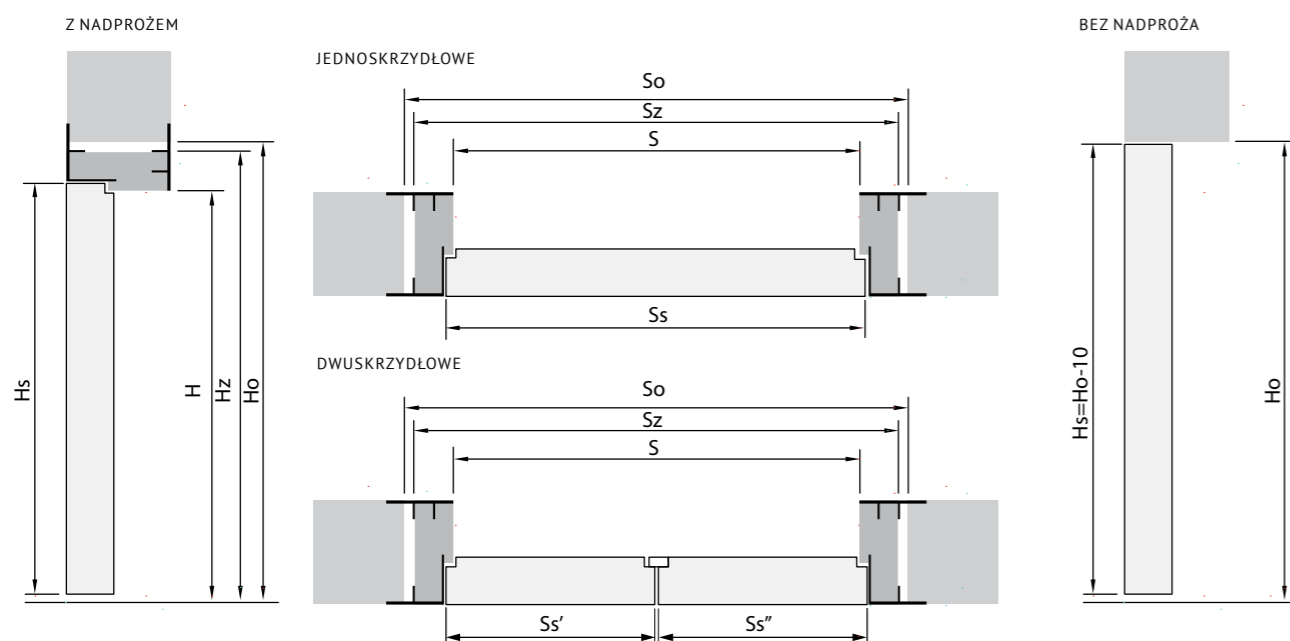
		STRONA LICUJĄCA		
		TYNK	KAFELKI	OKŁADZINA 4MM lub PŁYTA ŚCIENNA
STRONA NIELICUJĄCA	TYNK	DG DG VERTE	-	DGS/DG DGS/DG VERTE
	KAFELKI	DG DG VERTE	-	DGS/DG DGS/DG VERTE
	OKŁADZINA 4MM lub PŁYTA ŚCIENNA	DG/DGS DG/DGS VERTE	-	DGS DGS VERTE

Ściana murowana

		STRONA LICUJĄCA		
		TYNK	KAFELKI	OKŁADZINA 4MM lub PŁYTA ŚCIENNA
STRONA NIELICUJĄCA	TYNK	DM DM VERTE	-	DMS/DM DMS/DM VERTE
	KAFELKI	DMK DMK VERTE	-	DMS/DMK DMS/DMK VERTE
	OKŁADZINA 4MM lub PŁYTA ŚCIENNA	DM/DMS DM/DMS VERTE	-	DMS DMS VERTE

5 WYMIAR OŚCIEŻNICY

Drzwi otwierane tradycyjnie



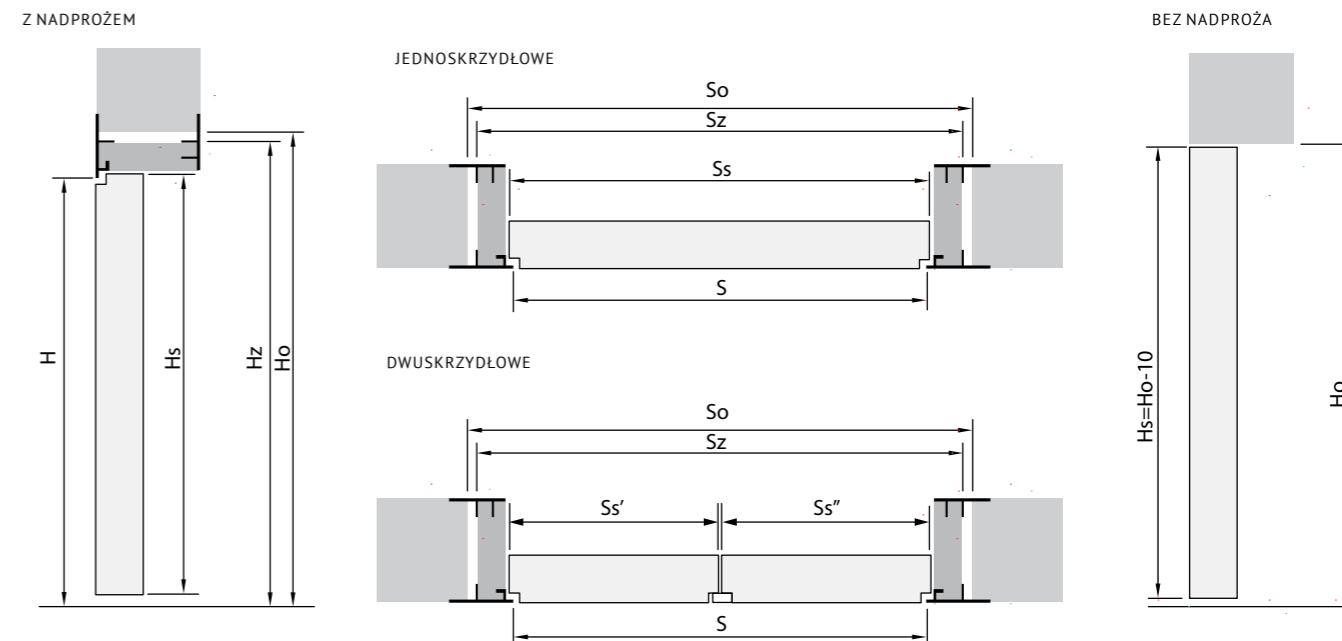
		WYMIAR SKRZYDŁA	WYMIAR W ŚWIETLE OŚCIEŻNICY	WYMIAR ZEWNĘTRZNY OŚCIEŻNICY	OPTYMALNY WYMIAR OTWORU W MURZE	
JEDNOSKRZYDŁOWE	SZEROKOŚĆ	$S_s = S_o - 83$ (max. 1060 mm)	$S = S_s - 17$	$S_z = S_s + 63$	$S_o = S_s + 83$ (+/- 10mm)	
	„60°	660	643	723	743	
	„70°	760	743	823	843	
	„80°	860	843	923	943	
	„90°	960	943	1023	1043	
	„100°	1060	1043	1123	1143	
	WYSOKOŚĆ	$H_s = H_o - 48$ (max. 2750 mm)	$H = H_s - 2$	$H_z = H_s + 38$	$H_o = H_s + 48$ (+/- 10mm)	
	STD	2020	2018	2058	2068	
DWUSKRZYDŁOWE	SZEROKOŚĆ	$S_s = S_o - 83$ (max. 1060)	$S = S_s + S_s' - 14$	$S_z = S_s + S_s' + 66$	$S_o = S_s + S_s' + 86$ (+/- 10mm)	
	„60°	660	660	1306	1386	
	„70°	760	760	1506	1586	
	„80°	860	860	1706	1786	
	„90°	960	960	1906	1986	
	„100°	1060	1060	2106	2186	
		WYSOKOŚĆ	$H_s = H_o - 48$ (max. 2750)	$H = H_s - 2$	$H_z = H_s + 38$	$H_o = H_s + 48$ (+/- 10mm)
		STD	2020	2018	2058	2068

Przykład

jak prawidłowo wyciążyć wymiar drzwi do otworu w murze dla drzwi jednoskrzydłowych otwieranych tradycyjnie.

So=943 | S_s = S_o-83 | Ho=2068 | H_s = Ho-48
 S_s = 943-83= 860 | H_s = 2068-48=2020

Drzwi otwierane do wewnątrz pomieszczenia | Verte



		WYMIAR SKRZYDŁA	WYMIAR W ŚWIETLE OŚCIEŻNICY	WYMIAR ZEWNĘTRZNY OŚCIEŻNICY	OPTYMALNY WYMIAR OTWORU W MURZE	
JEDNOSKRZYDŁOWE	SZEROKOŚĆ	$S_s = S_o - 107$ (max. 1060)	$S = S_s - 17$	$S_z = S_s + 87$	$S_o = S_s + 107$ (+/- 10mm)	
	„60°	660	643	747	767	
	„70°	760	743	847	867	
	„80°	860	843	947	967	
	„90°	960	943	1047	1067	
	„100°	1060	1043	1147	1167	
	WYSOKOŚĆ	$H_s = H_o - 60$ (max. 2750)	$H = H_s - 2$	$H_z = H_s + 50$	$H_o = H_s + 60$ (+/- 10mm)	
	STD	2032	2030	2082	2092	
DWUSKRZYDŁOWE	SZEROKOŚĆ	$S_s = S_o - 110$ (max. 1060)	$S = S_s + S_s' - 14$	$S_z = S_s + S_s' + 90$	$S_o = S_s + S_s' + 110$ (+/- 10mm)	
	„60°	660	660	1306	1430	
	„70°	760	760	1506	1630	
	„80°	860	860	1706	1830	
	„90°	960	960	1906	2030	
	„100°	1060	1060	2106	2230	
		WYSOKOŚĆ	$H_s = H_o - 60$ (max. 2750)	$H = H_s - 2$	$H_z = H_s + 50$	$H_o = H_s + 60$ (+/- 10mm)
		STD	2032	2018	2082	2092

Przykład

jak prawidłowo wyciążyć wymiar drzwi do otworu w murze dla drzwi jednoskrzydłowych otwieranych do wewnątrz

So=967 | S_s = S_o-107 | Ho=2092 | H_s = Ho-60
 S_s = 967-107= 860 | H_s = 2092-60=2032
 So=900 | S_s = 900-107= 793 | Ho=2253 | H_s = 2253-60= 2193

6 PŁYTY ŚCIENNE

Firma Entra dostarcza gotowe płyty ściennie do montażu oraz przycięcia przez wykwalifikowane osoby*. Wybrany materiał z oferty zaobrzeżony jest z czterech stron. Wzór wykończenia paneli wraz ze skrzydłem drzwiowym nie tworzą ciągłości.

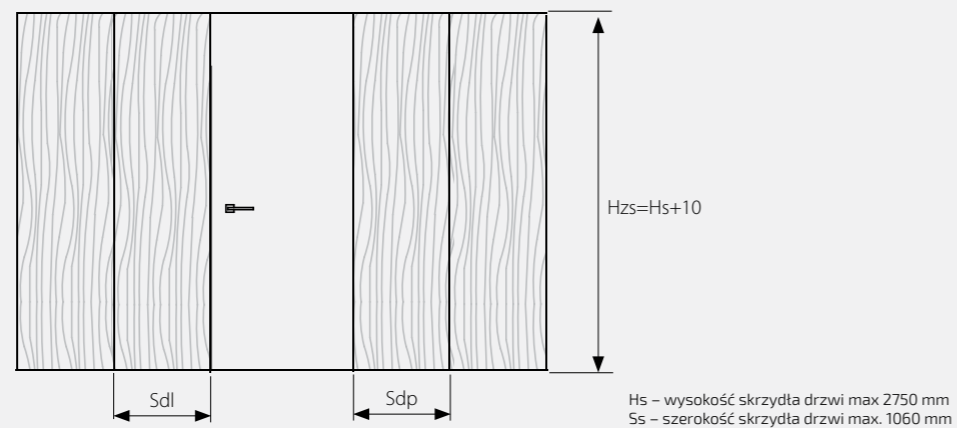
DOSTĘPNE FORMATY PANELI:

- Dostępna szerokość płyt przyościeźnicowych oraz bocznych (Sdl, Sdp): 200, 500 lub 700 mm
Ilość płyt bocznych zależna jest od szerokości ścian i jest dobierana przez klienta
- Dostępna wysokość płyt przyościeźnicowych oraz bocznych (Hzs): max 2760 mm
Dostępna jest jedna wysokość panelu do przycięcia podczas montażu. Wysokość zależna jest od wybranego materiału wykończeniowego.
- Szerokość płyty górnej (Sdg): zamawiana na wymiar
Szerokość zależna jest od szerokości zamawianego skrzydła (Ss)
- Dostępna wysokość płyty górnej (Hdg): 200, 500 lub 800 mm
Wysokość należy dobrać w zależności od: wysokości zamawianego skrzydła (Hs) i wysokości ściany.

Do złożenia zamówienia wymagane jest podanie:

- > Szerokości i wysokości płyt przyościeźnicowych.
- > Ilości płyt bocznych.
- > Szerokość dobranych płyt bocznych.
- > Szerokość i wysokość dobranej płyty górnej.

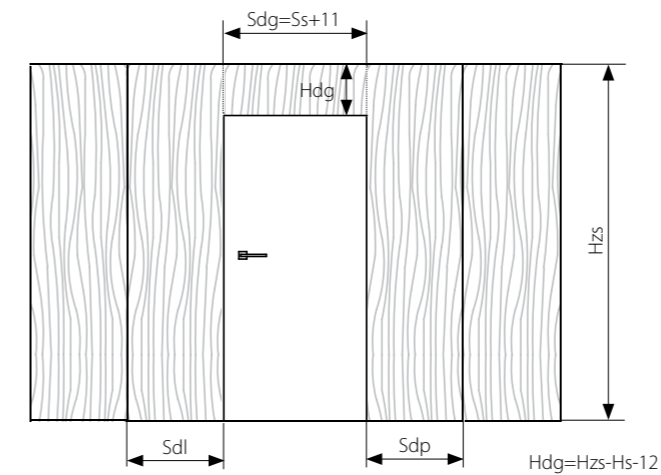
Płyty do ościeżnic bez nadproża



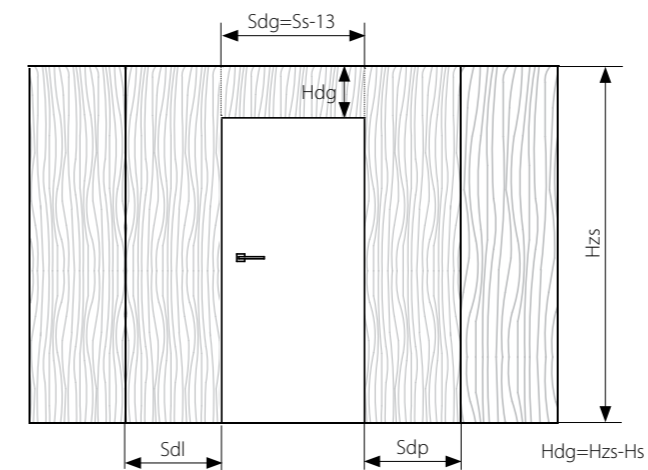
Płyty do ościeżnic z nadprożem

DRZWI OTWIERANE TRADYCYJNIE

■ Strona licująca

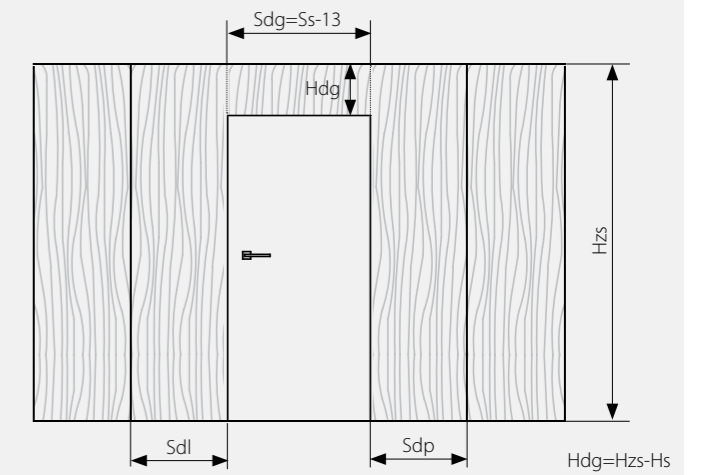


■ Strona nielicująca

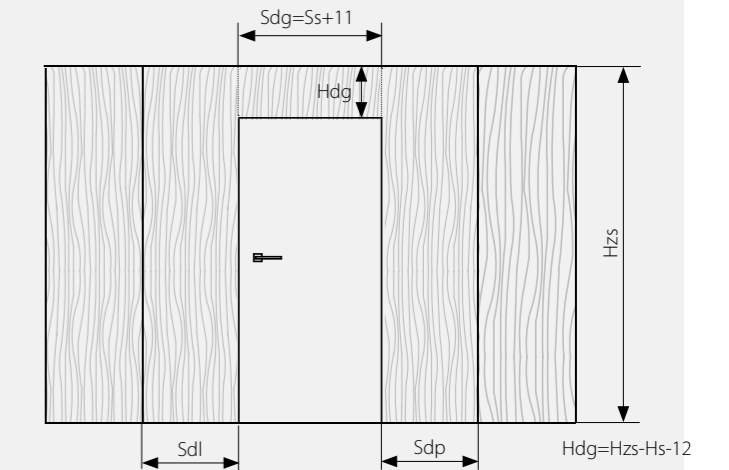


DRZWI OTWIERANE DO ŚRODKA

■ Strona licująca



■ Strona nielicująca



Hs – wysokość skrzydła drzwi max 2750 mm
Ss – szerokość skrzydła drzwi max. 1060 mm

* Dotyczy płyt ściennych dostępnych dla modeli NATURE, LUCKY oraz INDUSTRIAL. Płyty nie są ognioodporne.

CENNIK

SKRZYDŁO DRZWIOWE

model \ wysokość skrzydła	superior: ¹ materiał do 4 mm grubości	nature: forniry	ultra: laminat HPL	prime: metamina	minimal: 4 lakiery	basic: do pomalowania
2020 mm	3900	2080	2860	1560	2080	1270
2021-2399 mm	4680	2600	3380	2080	2600	1560
2400-2750 mm	5330	2990	3970	2600	2990	1850

¹ Cena dotyczy wykończeń: lustro, szkło, wybranych kolorów lacobel. W przypadku zastosowania innych materiałów cena ustalana jest indywidualnie. Wysokość i rozmiar skrzydła drzwiowego zależne jest od wybranego wykończenia.

OŚCIEŻNICE

- ościeżnice do ścian kartonowo-gipsowych

grubość ściany* \ wysokość skrzydła	DG DG VERTE obustronnie do pomalowania,		DGS DGS VERTE 4 mm materiał lub płyty po dwóch stronach ściany,		DG/DGS DG/DGS VERTE 4mm materiał lub płyty po nieliczącej stronie		DGS/DG DGS/DG VERTE 4mm materiał lub płyty po stronie liczącej.	
	<249 mm	250-500 mm	<249 mm	250-500 mm	<249 mm	250-500 mm	<249 mm	250-500 mm
2020 mm	1460	1680	1740	2000	2040	2340	2040	2340
2021-2399 mm	1740	2000	2210	2540	2210	2540	2210	2540
2400-2750 mm	2040	2340	2590	2980	2590	2980	2590	2980

Kolor profilu na ościeżnicy - aluminiowy.

- ościeżnice do ścian murowanych

grubość ściany* \ wysokość skrzydła	DM DM VERTE obustronnie do pomalowania	DMK DMK VERTE kafelki po stronie nie liczącej,	DMS DMS VERTE 4mm materiał lub płyty dwóch stronach ściany,		DM/DMS DM/DMS VERTE 4mm materiał lub płyty po nieliczącej stronie		DMS/DM DMS/DM VERTE 4mm materiał lub płyty po stronie liczącej.		DMS/DMK DMS/DMK VERTE 4mm materiał lub płyty po stronie liczącej oraz kafelki po stronie nie liczącej	
	<249 mm	250-500 mm	<249 mm	250-500 mm	<249 mm	250-500 mm	<249 mm	250-500 mm	<249 mm	250-500 mm
2020 mm ³	1460	1590	1850	1950	1850	1950	1850	1950	1850	1950
2021-2399 mm	1740	1910	2210	2340	2210	2340	2210	2340	2210	2340
2400-2750 mm	2040	2230	2590	2730	2590	2730	2590	2730	2590	2370

Kolor profilu na ościeżnicy - aluminiowy.

²Grubość ściany istniejącej, otynkowanej

Cena ościeżnicy DGS i DMS nie obejmuje wykończenia ościeżnicy od strony światła przejścia.

³ Przy szerokości innej niż standard (np. 660, 760), cena dobierana jest z drugiego i trzeciego wiersza tabeli wg. zamawianej wysokości,

DODATKOWE OPCJE

- wykończenie światła przejścia w ościeżnicy superior (DGS, DMS)

model \ typ ościeżnicy	superior:	nature:	ultra:
DGS	260	70	90
DMS<249 mm	460	130	160
DMS 250-500 mm	650	200	260

- profil skrzydła w kolorze czarnym*

wysokość skrzydła	drzwi jednoskrzydłowe
2020 mm	200
2021-2399 mm	250
2400-2750 mm	300

*Dostępne dla skrzydła drzwiowego montowanego na ościeżnicy DG | DG VerTE i DM | DM VERTE. Profile w ościeżnicach nie występują w kolorze czarnym.

PLYTY ŚCIENNE

	nature		ultra
	I gr. wykończeń	II gr. wykończeń	
PLYTA BOCZNA (Sdl, Sdp)			
200 mm	340	380	430
500 mm	660	780	1080
700 mm	900	1030	1510
PLYTA GÓRNA (Hdg)			
200 mm	130	140	160
500 mm	250	290	390
800 mm	380	400	620

Cena z obrzeżem.

PRZYKŁADOWE REALIZACJE



Drzwi i ściana wykończone ceramiką - LPP Fashion Lab



Drzwi i ściana wykończone lustrem - Salon RESERVED



Drzwi wykończone szkłem - LPP Fashion Lab




Drzwi i ściana wykończone ceramiką - Biuro projektowe MODERNA w Gdańsku

WYKOŃCZENIA


WYKOŃCZENIA: GRUPA I - fornir modyfikowany



WYKOŃCZENIA GRUPA II - fornir naturalny



WYKOŃCZENIA: GRUPA II




Fornir modyfikowany


Fornir malowany

ENTRA do produkcji swoich wyrobów stosuje naturalne okleiny i ze względu na różnorodność struktury oraz barwy, może wystąpić różnica pomiędzy gotowym wyrobem a wzorem (próbką). Nieregularności w strukturze, sęki, przerosty, przebarwienia czy różnice odcieni nie będą uznawane jako powód do reklamacji, są one dowodem naturalności produktu. W przypadku złożenia ponownego zamówienia na wyroby firmowe, ENTRA nie może zagwarantować powtórzenia odcienia oraz wzoru z wcześniej złożonego zlecenia.


kolekcja **ultra industrial**, laminat HPL.



kolekcja **ultra smooth**, laminat HPL, lekka matowa struktura.



kolekcja **ultra wood** laminat HPL, wzór i struktura drewna




kolekcja **ultra deep mat** laminat HPL, głęboka matowa struktura.



kolekcja **prime wood** melamina.



kolekcja **minimal** drzwi lakierowane.



Zbliżone do RAL 9003

Zbliżone do RAL 9001

Zbliżone do RAL 7047

Zbliżone do RAL 7015

KONTAKT

DZIAŁ OBSŁUGI KLIENTA

+48 58 692 04 57

sprzedaz@entra.pl

REGION PÓŁNOCNY

+48 880 780 106

polnoc@entra.pl

REGION ZACHODNI

+48 785 880 071

zachod@entra.pl

REGION WSCHODNI

+48 512 413 665

wschod@entra.pl

REGION POŁUDNIOWY

+48 885 551 202


poludnie@entra.pl



DZIAŁ INWESTYCJI

+48 723 684 641

inwestycje@entra.pl

 /WitajwSwiecieDrzwi
www.asilo.pl

PRODUCENT DRZWI:

ENTRA

Juszkowo, Zdrowa 10

83-000 Pruszcz Gdański

+48 58 692 04 50  entra@entra.pl

Jesteśmy partnerem:



Ceny w katalogu podane są w PLN (netto/brutto z 23% VAT) i obowiązują od dnia 24.07.2021. Wszystkie poprzednie katalogi tracą ważność. Producent udziela 24 miesięcznej gwarancji na skrzydła drzwiowe i ościeżnice. Więcej informacji dostępnych jest instrukcji montażu oraz karcie gwarancyjnej produktu. Katalog nie stanowi oferty w rozumieniu prawa i jest publikowany jedynie dla celów informacyjnych. Powyższe informacje są aktualne w chwili ukazania się niniejszej publikacji. Prowadząc politykę ciągłego rozwoju zastrzegamy sobie prawo do zmian i ulepszeń produktów przedstawionych w katalogu bez uprzedniego powiadomienia. Kolorystyka przedstawiona w katalogu może się różnić od rzeczywistej. Zastrzegamy sobie prawo do błędów w druku.