

# PODŁOGI W PARYSKIM STYLU


*czyli...*  
renesans  
jodły  
francuskiej

*...oraz*  
**JODŁA  
KLASYCZNA  
W NOWOCZESNYM  
WYDANIU**

JODŁA  
**FRANCUSKA 130**

Podłogi o wymiarach  
130 x 725 x 14 mm

**130**



# JODŁA FRANCUSKA 130

**Dąb  
Trivor**  
**Jodła Francuska 130**

Klasyczna podłoga dębowa  
finezynie złagodzona perłowym  
odcieniem bieli. Deski subtelnie  
nacechowane przez naturę,  
uwydatnione dodatkowo  
procesem szczotkowania.  
Smukłość i lekkość podłogi  
podkreślona 4-stronną  
mikrofazą. Wykończona  
lakierem matowym.

1WW000002

5

PURE  
Classico line



Natężenie cech drewna



szer. 130 mm, dł. 725 mm, mikrofazowanie, szczotkowanie, lakier matowy

# JODŁA FRANCUSKA 130

**Dąb  
Serene**  
Jodła Francuska 130

Podłoga drewniana o mocno podkreślonej szorstkowiej strukturze, z dużą ilością naturalnych cech drewna. Szlachetności deskom nadała 4-stronna mikrofaza. Podłoga barwiona na odcień beżowo-popielaty, wykończona lakierem matowym

1WV000005

7

PURE  
Classico line



Natężenie cech drewna



szer. 130 mm, dł. 725 mm, mikrofazowanie, szorstkowanie, lakier matowy

# JODŁA FRANCUSKA 130

Dąb  
Caramel  
Jodła Francuska 130

Podłoga dębowa o naturalnie cieplej barwie z subtelnie zaakcentowanymi naturalnymi cechami drewna. Rysunek słoj uwydatniony dzięki procesowi szczotkowania. Szlachetność podkreślona 4-stronną mikrofazą, całość pokryta lakierem matowym.

1VV000001

9

PURE  
Classico line



Natężenie cech drewna



szer. 130 mm, dł. 725 mm, mikrofazowanie, szczotkowanie, lakier matowy

# JODŁA FRANCUSKA 130

**Dąb  
Raisins**  
**Jodła Francuska 130**

Podłoga dębowa o mocno rustykalnym charakterze i naturalnej barwie. Piękno drewna podkreślone zostało zabiegiem szczotkowania, a 4-stronna mikrofaza nadała smukłości. Wykończona lakierem matowym.

1VV000003

11

PURE  
Classico line



Natężenie cech drewna



szer. 130 mm, dł. 725 mm, mikrofazowanie, szczotkowanie, lakier matowy

# JODŁA FRANCUSKA 130

Dąb  
Mainland  
Jodła Francuska 130

Deska dębowa o mocno wyeksponowanych cechach drewna i przyjemnym odcieniu ciepłego brązu. Podłoga poddana procesom szczotkowania i fazowania, dzięki którym zostały podkreślone struktura oraz forma. Wykończona lakierem matowym.

1WV000004

13

PURE  
Classico line



Nateżenie cech drewna




szer. 130 mm, dł. 725 mm, mikrofazowanie, szczotkowanie, lakier matowy

JODŁA  
**KLASYCZNA 110**

Podłogi o wymiarach  
110 x 660 x 14 mm

110

15





**Ochrona Drewna**

do 7 warstw systemu lakierniczego utwardzanego promieniami UV lub system olejowy NATURALNY

Warstwa wierzchnia

Wyselekcjonowane drewno europejskie zabezpieczone systemem lakiernicznym lub olejowym.

Warstwa środkowa

Drewno iglaste ułożone poprzecznie do warstwy wierzchniej oraz dolnej. Ogranicza naturalną pracę drewna, – nawet przy stale zmieniających się warunkach pogodowych.

Warstwa dolna

Drewno iglaste ułożone poprzecznie do warstwy środkowej ogranicza pracę drewna.



**Złącze CROSSLOCK**

Crosslock to nowe złącze czołowe Barlinka umożliwiające układanie Jodły Klasycznej czysto, szybko i łatwo. Jego profil pozwala na montaż powyższego wzoru bez konieczności posiadania prawej i lewej deski.\*

Zalety złącza CROSSLOCK

- czysty, szybki i łatwy montaż bez użycia specjalistycznych narzędzi
- system układania bez prawych i lewych klepek
- brak ryzyka uszkodzenia złącza podczas montażu.

\* Szczegółowe informacje odnośnie montażu oraz użytkowania Deski Barlineckiej znajdują się w instrukcji montażu oraz karcie gwarancyjnej.

**NOWOŚĆ!**





szer. 110 mm, dl. 660 mm, mikrofazowanie, szczotkowanie, lakier matowy

# JODŁA KLASYCZNA 110

**Dąb  
Cappuccino  
Jodła Klasyczna 110**


Podłoga dębowa o perłowo-białym zabarwieniu. Deski poddano szczotkowaniu, co zaakcentowało naturalną strukturę drewna, a 4-stronna mikrofaza podkreśla smukłość i lekkość. Wykończono subtelnym lakierem matowym.

1WJ000014



19

PURE  
Classico line



Natężenie cech drewna





szer. 110 mm, dł. 660 mm, mikrofazowanie, szczotkowanie, olej naturalny

# JODŁA KLASYCZNA 110

Dąb  
Ramsey  
Jodła Klasyczna 110

Podłoga dębowa w kolorze imitującym surowe drewno, który został uzyskany dzięki zastosowaniu unikalnego barwienia. Subtelności podłozie nadała czterostronna mikrofaza, a rysunek słoików uwidocznił przez szczotkowanie. Wykończona olejem naturalnym.

1WJ000016




21

PURE  
Classico line



Natężenie cech drewna



# JODŁA KLASYCZNA 110

**Dąb  
Bright**  
Jodła Klasyczna 110

Podłoga dębowa o pięknym kolorze i niewielkiej ilości cech drewna. Naturalny charakter został podkreślony szczotkowaniem, a 4-stronna mikrofaza nadała wrażenia smukłości. Przyjemna w dotyku dzięki pokryciu olejem naturalnym.

1WJ000018



23

PURE  
Classico line



Natężenie cech drewna



szer. 110 mm, dł. 660 mm, mikrofazowanie, szczotkowanie, olej naturalny

# JODŁA KLASYCZNA 110

Dąb  
Caramel  
Jodła Klasyczna 110

Podłoga dębowa z subtelnie zaakcentowaną niedużą ilością cech drewna. Naturalny rysunek sło i głębia barwy uwydatniony zabiegiem szczotkowania, a 4-stronna mikrofaza podkreśliła jej charakter. Wykończona lakierem matowym.

1WJ000013



25

PURE  
Classico line



Natężenie cech drewna



szer. 110 mm, dt. 660 mm, mikrofazowanie, szczotkowanie, lakier matowy

# JODŁA KLASYCZNA 110

**Dąb  
Mainland**  
Jodła Klasyczna 110

Podłoga dębowa o barwie ciepłego brązu i mocno zaakcentowanych cechach drewna. Rysunek słoj został uwydatniony dzięki szczotkowaniu, a 4-stronna mikrofaza dodatkowo uszlachetniła podłogę. Pokryta lakierem matowym.

1WJ000015



27

PURE  
Classico line



Natężenie cech drewna



szer. 110 mm, dł. 660 mm, mikrofazowanie, szczotkowanie, lakier matowy

# JODŁA KLASYCZNA 110

**Dąb  
Serene**  
Jodła Klasyczna 110

Podłoga dębowa w odcieniu beżowo-popielatym z pełną gamą naturalnych cech drewna. Rysunek drewna podkreślony dzięki zabiegowi szczotkowania, a 4-stronna mikrofaza nadała szlachetności. Pokryta lakierem matowym.

1WJ00017



29

PURE  
Classico line



Nateżenie cech drewna




szef. 110 mm, dt. 660 mm, mikrofazowanie, szczotkowanie, lakier matowy

JODŁA  
**KLASYCZNA 130**

Podłogi o wymiarach  
130 x 725 x 14 mm

**130**







szer. 130 mm, dl. 725 mm, mikrofazowanie, lakier matowy

Barlinek

BARLINEK.COM

# JODŁA KLASYCZNA 130

**Jesion  
Moonlight  
Jodła Klasyczna 130**

Podłoga jesionowa o delikatnym, kremowym barwieniu. Wrażenie smukłości desek zostało podkreślone poprzez 4-stronną mikrofazę. Pokryta lakierem matowym.

1WJ00011



33

PURE  
Classico line



Natężenie cech drewna



# JODŁA KLASYCZNA 130

## Dąb Cappuccino Jodła Klasyczna 130

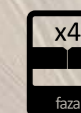
Podłoga dębowa o delikatnym,  
kremowo-białym barwieniu.  
Deski uszlachetnione  
szczotkowaniem i zabezpieczone  
lakierem matowym.

1WJ00002



35

PURE  
Classico line



Natężenie cech drewna



szer. 130 mm, dł. 725 mm, mikrofazowanie, szczotkowanie, lakier matowy



szer. 130 mm, dł. 725 mm, mikrofazowanie, szczotkowanie, lakier matowy

# JODŁA KLASYCZNA 130

Dąb  
Marzipan Muffin  
Jodła Klasyczna 130

Deski barwione na odcień popielu i pokryte matowym lakierem, o podkreślonej przez szczotkowanie naturalnej strukturze drewna.

1WJ00001



37

PURE  
Classico line



Natężenie cech drewna





szer. 130 mm, dt. 7,25 mm, mikrofazowanie, lakier matowy

Barlinek

BARLINEK.COM

# JODŁA KLASYCZNA 130

**Jesion  
Auric**  
Jodła Klasyczna 130

Podłoga jesionowa w ciepłym kolorze złota. Na krawędziach zastosowaną 4-stronną mikrofazę, która spotęgowała wrażenie szlachetności. Deska wykończona lakierem matowym.

1WJ00012



39

PURE  
Classico line



Natężenie cech drewna





szer. 130 mm, dł. 725 mm, mikrofazowanie, szczotkowanie, lakier matowy

# JODŁA KLASYCZNA 130

Dąb  
Caramel  
Jodła Klasyczna 130

Podłoga drewniana skomponowana jest z desek szczotkowanych z zaznaczonymi fazą krawędziami, co potęguje wrażenie szlachetnej, tradycyjnej podłogi dębowej. Jako wykończenie zastosowano lakier matowy.

1WJ000003



41

PURE  
Classico line



Natężenie cech drewna





szer. 130 mm, dł. 725 mm, mikrofazowanie, szczotkowanie, olej naturalny

# JODŁA KLASYCZNA 130

Dąb  
Grand Canyon  
Jodła Klasyczna 130

Podłoga dębowa o rustykalnym charakterze. Struktura drewna została podkreślona dzięki szczotkowaniu, a krawędzie deski zaznaczone mikrofazą. Pokryta olejem naturalnym.

1WJ000006



43

PURE  
Classico line



Natężenie cech drewna





szer. 130 mm, dł. 725 mm, mikrofazowanie, szczotkowanie, olej naturalny

# JODŁA KLASYCZNA 130

Dąb  
Toffee  
Jodła Klasyczna 130

Podłoga dębowa skąpana w tonacjach złota i ciepłego brązu. Smukłość pokrytych olejem naturalnym desek, uzyskano poprzez 4-stronne fazowanie. Niepowtarzalność i dostatek cech drewna podkreślono w procesie szczotkowania.

1WJ00005



45

PURE  
Classico line



Natężenie cech drewna





szef. 130 mm, dł. 725 mm, mikrofazowanie, szczotkowanie, lakier matowy

# JODŁA KLASYCZNA 130

**Dąb  
Brown Sugar  
Jodła Klasyczna 130**

Podłoga dębowa w ciepłym kolorze antycznego brązu. Pokryta matowym lakierem. Strukturę drewna podkreślono poprzez szczotkowanie, zaś krawędzie desek poprzez mikrofazę.

1WJ000004



47


PURE  
Classico line



Natężenie cech drewna







Zainspiruj się  
na [barlinek.com](http://barlinek.com)



Za jedno opakowanie  
sadzimy jedno drzewo



Ratujemy  
Sokoła Wędrownego



Dąb „Bartek”  
pod naszą opieką

 **Barlinek**

Barlinek S.A.  
Al. Solidarności 36, 25-323 Kielce  
tel.: +48 41 333 11 00  
fax: +48 41 333 00 00  
e-mail: [info@barlinek.com.pl](mailto:info@barlinek.com.pl)