



Barański®

D R Z W I

WEWNĘTRZNE
DREWNIANE
PREMIUM
2021/2022

wyższy standard **DRZWI**



Barański Drzwi to jedna z największych pracowni stolarskich w Polsce. Jesteśmy ekspertami drewna i o drewnie wiemy niemalże wszystko. Już od ponad 30 lat w głębi Warmii i Mazur tworzymy drzwi o wysokim standardzie i oryginalnym designie. Szczegółowo dbamy o cały proces produkcyjny oraz przywiązujemy ogromną wagę do nawet najmniejszych detali. Każda z oferowanych linii drzwi wyróżnia się w swojej klasie wzornictwem, jakością wykończenia, a także nowatorskimi rozwiązaniami technologicznymi.



Barański Premium to drzwi dla wymagających klientów, którzy poszukują wyjątkowej jakości oraz piękna natury, jakie przejawia się w prawdziwym drewnie. Zarówno drzwi wewnętrzne, jak i drzwi zewnętrzne wyróżniają pierwszorzędne materiały i komponenty. Drewniana konstrukcja, unikatowa powierzchnia lakiernicza oraz wykorzystanie ozdobnego szkła czy metalu nadają drzwiom wyjątkowy charakter. Modele Premium odznaczają się także starannością wykonania. Każde drzwi są **wykańczone ręcznie**. Nad każdym egzemplarzem czuwają mistrzowie produkcji, dbający o najmniejszy detal.

co wyróżnia drzwi WEWNĘTRZNE PREMIUM

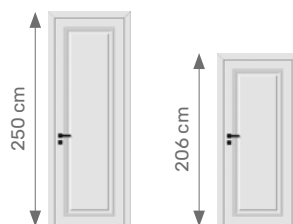
co nas WYRÓŻNIA?

Drewno to podstawa



Konstrukcja drzwi została oparta o **drewno sosnowe** oraz materiały drewnopochodne jak płyta MDF czy HDF. Całość została opracowana z myślą o zwiększeniu wytrzymałości oraz stabilności.

Drzwi wysokie



Standard wysokości drzwi wynosi 206 cm licząc po zewnętrznej krawędzi ościeżnicy. Oferujemy możliwość wykonania drzwi wyższych do **250 cm**.^{*} Drzwi występują w 5 rozmiarach szerokości, w standardzie: „60”, „70”, „80” „90” oraz za dopłatą „100”.

3-krotne lakierowanie



Każde drzwi są malowane 3-krotnie w zaawansowanym procesie technologicznym łączącym w sobie kunszt mistrzów produkcji z nowoczesnym parkiem maszynowym. Proces gwarantuje wyjątkową **intensywność kolorów** oraz zabezpieczenie powierzchni drzwi.

Zamki na styl włoski

Wersja przylgowa – zamek STANDARD



Wersja bezprzylgowa i rewersyjna – zamek MAGNETYCZNY




Zastosowaliśmy zamki „w stylu włoskim” zarówno w wersji STANDARD jak i MAGNETYCZNEJ. Charakteryzują się one zmniejszoną powierzchnią widocznej części metalowej oraz symetrycznie umieszczonym pojedynczym językiem ryglującym. Język jest wykonany z polimeru ABS, co **wycisza zamek** przy zamknięciu. Zamki są dostosowane do wszystkich rodzajów dostępnych klamek drzwiowych

Szkło bezpieczne



W standardzie wszystkie drzwi wyposażone są w **dwustronnie gładkie** szkło o grubości 6 mm lub 8 mm. Szklenia występują w czterech wersjach kolorystycznych

Dostępne kolory



rodzaje WYKOŃCZEŃ



Dąb Prosty

Drzwi wykończone są fornirem dębowym o relatywnie prostym słoju oraz strukturze. Piękno natury ukazane na prawdziwym drewnie.




Dąb Flader

W tym wypadku zastosowany jest specjalny fornir dębowy o kwiecistym rysunku słoju. Szczególnie efektownie wygląda z jasnymi kolorami np. dąb natura.



Struktura RAL

Jest to rozwiązanie, które pozwala na zastosowanie wybranych kolorów kryjących przy jednoczesnym zachowaniu struktury drewna powierzchni. Drzwi w tym wypadku wykończone są fornirem jesionowym.



Gładki RAL

Wykończenie jak nazwa wskazuje pozwala na zastosowanie wybranych kolorów kryjących przy jednoczesnym uzyskaniu gładkiej powierzchni drzwi. Drzwi wykańczane są płytami HDF oraz MDF.

paleta standardowych KOLORÓW

Dąb Prosty & Dąb Flader



01 Cętkowany



02 Dąb Natura



03 Cappuccino



04 Szary



05 Złoty Dąb



06 Calvados



07 Almond




08 Jasny Brunat



09 Brunat

Struktura RAL



Biały RAL 9016



Szary Mleczny RAL 7047



Szary Kamienny RAL 7030



Zielony Khaki RAL 6003




Niebieski Pacyfik RAL 5008



Czarny RAL 9004

Gładki RAL



Biały RAL 9016



Szary Mleczny RAL 7047



Szary Kamienny RAL 7030



Zielony Khaki RAL 6003



Niebieski Pacyfik RAL 5008



Możliwość realizacji dowolnego koloru z palety RAL - wycena indywidualna przy minimum 10 sztukach drzwi zamówionych jednocześnie.

Dopłaty:

- inny kolor skrzydła niż ościeżnicy standard
- dwukolor skrzydła + 400 zł
- dwukolor ościeżnicy + 200 zł

wyjątkowe KOLORY

spis TREŚCI



LINIE

GRAND	8
BARON	10-17
BARCELONA	18-23
LUPO	24-29
FOCUS	30-31
LAGO	32-35
LEPRE	36-37
MERKURY	38-39
MAGNAT	40-43
SEVILLA	44-47
VENETO	48-51
BOLZANO	52-55
MALAGA	56-59
GLASS	60-61

INNE

SYSTEMY PRZESUWNE	62-65
SYSTEM DISCREET	66-67
OŚCIEŻNICE	68-71
NAŚWIETLA	72-74
ROZMIARY DRZWI	75
ELEMENTY OZDOBNE	76-77
DODATKI	78
KLAMKI	79







model: Grand A.1
wykończenie: Dąb Prosty
kolor: 02 Dąb Natura
ościeżnica: Bezprzylgowa
szkło: VSG 6 mm mleczne
opaski: Standard typ B- 90 stopni
klamka: Pina 03 czarny

*model Grand A.1 możliwy do wykonania w wykończeniach: Dąb Prosty, Struktura RAL, Gładki RAL
dopłata za szybę czarną lub grafit dymiony 180 zł

topowy DESIGN

skrzydła wewnętrzne

Barcelona B.13
od 1 590 zł netto



II

Grand A.1
od 1 790 zł netto



I

Baron C.3
od 1 490 zł netto



III

Lupo C.1
od 1 690 zł netto



IV

linia BARON

Linia BARON charakteryzuje się wykorzystaniem technologii głębokiego frezowania. Dzięki temu możliwe jest uzyskanie lekkiego ale jednocześnie eleganckiego wzornictwa, które doskonale sprawdzi się zarówno w nowoczesnych jak i tradycyjnych wnętrzach.

Dostępne wykończenie



Gładki
RAL

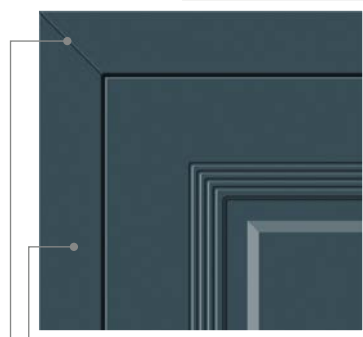
Gwarancja



2 lata



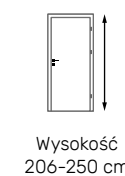
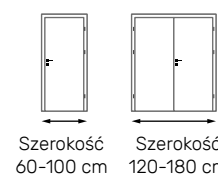
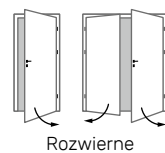
1. Szkło bezpieczne VSG grubości 6 mm
2. Płyta HDF
3. Frez ozdobny
4. Ramiak drewniany sosnowy
5. Płyta wiórowa z otworami



opaska: STANDARD
łączenie opasek: Typ A - 45°



model: Baron A.5
wykończenie: Gładki RAL
kolor: Niebieski Pacyfik RAL 5008
ościeżnica: Bezprzylgowa
opaski: Standard typ A - 45 stopni
klamka: Azalia 06 miedź
wysokość: 250 cm



A.5




1 490 zł

A.9



1 690 zł

A.6



1 490 zł

A.7



1 490 zł

linia
BARON

Prezentowane modele

wykończenie: Gładki RAL
kolor: Biały RAL 9016
ościeżnica: Bezprzylgowa
szkło: VSG 6 mm mleczne
opaski: Standard typ A - 45 stopni
klamka: Pina 03 czarny

Dostępne wykończenia



Gładki
RAL

Dopłaty

- Szerokość „100” + 180 zł
- Szkło czarne lub grafit dymiony + 180 zł (A.9)
- Aplikacja na szkło + 220 zł (A.9)
- Podcięcie wentylacyjne + 30 zł
- Skrócenie skrzydła + 30 zł
- Skrócenie ościeżnicy + 30 zł
- Uszczelka opadająca + 170 zł

- Osłonki ALUX (komplet na 1 zawias) + 15 zł
- Osłonki RETRO (komplet na 1 zawias) + 35 zł
- Systemy przesuwne str. 62-65
- Ościeżnice str. 68-71
- Naświetla str. 72-74
- Elementy ozdobne ościeżnic str. 76-77
- Klamki i akcesoria str. 78-79



model: Baron B.3
wykończenie: Gładki RAL
kolor: Biały RAL 9016
ościeżnica: Bezprzylgowa
szkło: VSG 6 mm bezbarwne
opaski: Standard typ A - 45 stopni
klamka: Dalia 05 złoty mat
naświetle: IM 02 D



B.1



1 490 zł

B.2



szkło: Grawerowane bezbarwne szpros 6 mm

1 690 zł

B.3



szkło: VSG 6 mm bezbarwne

1 890 zł

B.9



szkło: VSG 6 mm bezbarwne

1 890 zł

linia
BARON

Prezentowane modele

wykończenie: Gładki RAL
kolor: Biały RAL 9016
ościeżnica: Bezprzylgowa
opaski: Standard typ A - 45 stopni
klamka: Azalia 02 chrom satyna

Dostępne wykończenia

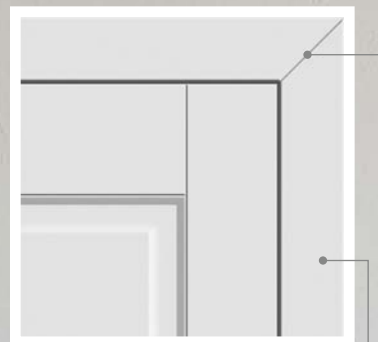


Gładki
RAL

Dopłaty

- Szerokość „100” + 180 zł
- Szkło czarne lub grafit dymiony + 180 zł (B.2), (B.3), (B.4)
- Szkło fazowane lub grawerowane + 1000 zł (B.2)
- Aplikacja na szkło + 220 zł (B.2)
- Podcięcie wentylacyjne + 30 zł
- Skrócenie skrzydła + 30 zł
- Skrócenie ościeżnicy + 30 zł
- Uszczelka opadająca + 170 zł

- Osłonki ALUX (komplet na 1 zawias) + 15 zł
- Osłonki RETRO (komplet na 1 zawias) + 35 zł
- Systemy przesuwne str. 62-65
- Ościeżnice str. 68-71
- Naświetla str. 72-74
- Elementy ozdobne ościeżnic str. 76-77
- Klamki i akcesoria str. 78-79



opaska: STANDARD
łączenie opasek: Typ A - 45°

model: Baron B.6
wykończenie: Gładki RAL
kolor: Biały RAL 9016
ościeżnica: Bezprzylgowa
opaski: Standard typ A - 45 stopni
klamka: Fragola 03 czarny



B.5



1490 zł

B.6



1490 zł

B.7



1490 zł

B.8



1490 zł

linia
BARON

Prezentowane modele

wykończenie: Gładki RAL
kolor: Zielony Khaki RAL 6003
ościeżnica: Bezprzylgowa
opaski: Standard typ A - 45 stopni
klamka: Fragola 03 czarny

Dostępne wykończenia



Gładki
RAL

Dopłaty

- Szerokość „100” + 180 zł
- Podcięcie wentylacyjne + 30 zł
- Skrócenie skrzydła + 30 zł
- Skrócenie ościeżnicy + 30 zł
- Uszczelka opadająca + 170 zł
- Osłonki ALUX (komplet na 1 zawias) + 15 zł

- Osłonki RETRO (komplet na 1 zawias) + 35 zł
- Systemy przesuwne str. 62-65
- Ościeżnice str. 68-71
- Naświetla str. 72-74
- Elementy ozdobne ościeżnic str. 76-77
- Klamki i akcesoria str. 78-79

model: Baron C.4
wykończenie: Gładki RAL
kolor: Biały RAL 9016
ościeżnica: Bezprzylgowa
szkło: VSG 6 mm mleczone
aplikacja ozdobna: ramka pojedyncza
opaski: Standard typ B - 90 stopni
pakiet ozdobny: Werona I
klamka: Dalia 02 chrom satyna



C.1



1 490 zł

C.2



1 690 zł

aplikacja ozdobna: ramka pojedyncza

C.3



1 490 zł

C.4



1 690 zł

aplikacja ozdobna: ramka pojedyncza

linia
BARON

Prezentowane modele

wykończenie: Gładki RAL
kolor: Szary kamienny RAL 7030
ościeżnica: Bezprzylgowa
szkło: VSG 6 mm mleczne
opaski: Standard typ A - 45 stopni
klamka: Dalia 03 czarny

Dostępne wykończenia



Gładki
RAL

Dopłaty

- Szerokość „100” + 180 zł
- Szkło czarne lub grafit dymiony + 140 zł (C.2), (C.4)
- Aplikacja na szkło + 180 zł (C.2), (C.4)
- Podcięcie wentylacyjne + 30 zł
- Skrócenie skrzydła + 30 zł
- Skrócenie ościeżnicy + 30 zł
- Uszczelka opadająca + 170 zł

- Osłonki ALUX (komplet na 1 zawias) + 15 zł
- Osłonki RETRO (komplet na 1 zawias) + 35 zł
- Systemy przesuwne str. 62-65
- Ościeżnice str. 68-71
- Naświetla str. 72-74
- Elementy ozdobne ościeżnic str. 76-77
- Klamki i akcesoria str. 78-79

linia BARCELONA

Linia BARCELONA - cechuje się minimalizmem i nowoczesnością wzornictwa. Przeważają w niej proste, lekkie kształty, zgodnie z ideą „mniej znaczy więcej”. Modele tej linii pozbawione są szkleń. Ich cechą charakterystyczną są płytki frezowania o oryginalnych, atrakcyjnych wzorach.

Dostępne wykończenie




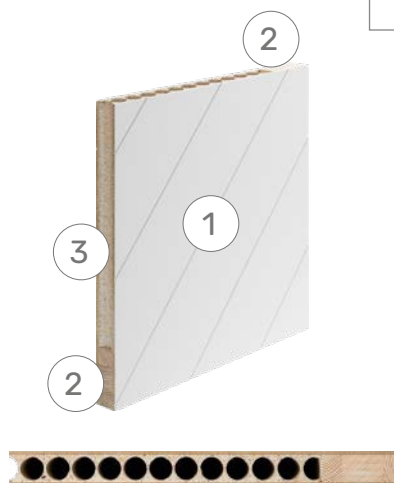
Struktura
RAL

Gładki
RAL

Gwarancja



2 lata

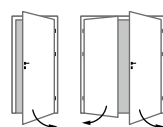


ościeżnica
ukryta

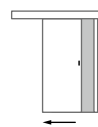
model: Barcelona B.12
wykończenie: Struktura RAL
kolor: Czarny RAL 9004
ościeżnica: Ukryta Discreet
klamka: Pyrola 04 złoty



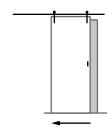
1. Płyta HDF
2. Ramiak drewniany sosnowy
3. Pyta wiórowa z otworami



Rozwierne



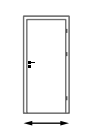
Przesuwne
naścienne
klasyczne



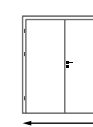
Przesuwne
naścienne
Loft Wood



Przesuwne
wewnętrz-
ścienne



Szerokość
60-100 cm



Szerokość
120-180 cm



Wysokość
206-250 cm




Możliwość
skrótów o 2, 4, 6 cm

linia BARCELONA

skrzydła wewnętrzne




A.13



1 390 zł

A.15



1 390 zł

A.11



1 390 zł

A.12



1 390 zł

linia BARCELONA

Prezentowane modele

wykończenie: Gładki RAL
kolor: Biały RAL 9016
ościeżnica: Bezprzylgowa
opaski: Standard typ A - 45 stopni
klamka: Kalmia 03 czarny

Dostępne wykończenia



Struktura RAL
Gładki RAL


Dopłaty

- | | | | |
|--------------------------------------|----------|---------------------------------------|------------|
| • Szerokość „100” | + 180 zł | • Osłonki RETRO (komplet na 1 zawias) | + 35 zł |
| • Podcięcie wentylacyjne | + 30 zł | • Systemy przesuwne | str. 62-65 |
| • Skrócenie skrzydła | + 30 zł | • Ościeżnice | str. 68-71 |
| • Skrócenie ościeżnicy | + 30 zł | • Naświetla | str. 72-74 |
| • Uszczelka opadająca | + 170 zł | • Elementy ozdobne ościeżnic | str. 76-77 |
| • Osłonki ALUX (komplet na 1 zawias) | + 15 zł | • Klamki i akcesoria | str. 78-79 |

linia BARCELONA

skrzydła wewnętrzne

B.5



1390 zł

B.23



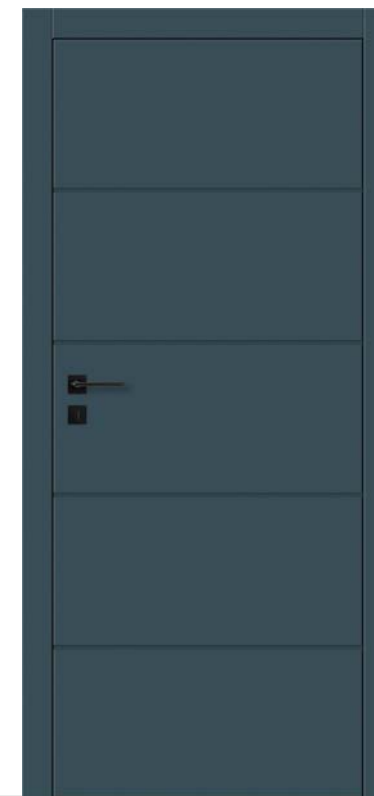
1790 zł

B.8



1390 zł

B.9



1390 zł

Prezentowane modele

wykończenie: Gładki RAL
kolor: Niebieski Pacyfik RAL 5008
ościeżnica: Bezprzylgowa
opaski: Standard typ B - 90 stopni
klamka: Lila 03 czarny

Dostępne wykończenia



Struktura
RAL

Gładki
RAL

Dopłaty

- Szkło czarne lub grafit dymiony + 80 zł (B.23)

linia BARCELONA

skrzydła wewnętrzne



B.2



1 390 zł

B.6



1 390 zł

B.21



1 390 zł

B.22



1 390 zł

linia BARCELONA

Prezentowane modele

wykończenie: Gładki RAL
kolor: Szary mleczny RAL 7047
ościeżnica: Bezprzylgowa
opaski: Standard typ B - 90 stopni
klamka: Fragola 02 chrom satyna

Dostępne wykończenia



Struktura RAL Gładki RAL

Dopłaty

- Szerokość „100” + 180 zł
- Podcięcie wentylacyjne + 30 zł
- Skrócenie skrzydła + 30 zł
- Skrócenie ościeżnicy + 30 zł
- Uszczelka opadająca + 170 zł
- Osłonki ALUX (komplet na 1 zawias) + 15 zł

- Osłonki RETRO (komplet na 1 zawias) + 35 zł
- Systemy przesuwne str. 62-65
- Ościeżnice str. 68-71
- Naświetla str. 72-74
- Elementy ozdobne ościeżnic str. 76-77
- Klamki i akcesoria str. 78-79



model: Barcelona B.13
wykończenie skrzydła: Struktura RAL
kolor skrzydła: Czarny RAL 9004
wykończenie ościeżnicy: Dąb Prosty
kolor ościeżnicy: 02 Dąb Natura
ościeżnica: Bezprzylgowa
opaski: Standard typ B - 90 stopni
klamka: Lila 03 czarny



linia BARCELONA

skrzydła wewnętrzne



B.10



kolor: Czarny RAL 9004

1590 zł

B.11



kolor: Czarny RAL 9004

1590 zł


B.12



kolor skrzydła: Zielony Khaki RAL 6003 kolor ościeżnicy: Czarny RAL 9004

1590 zł

B.13



kolor skrzydła: Zielony Khaki RAL 6003 kolor ościeżnicy: Czarny RAL 9004

1590 zł

linia BARCELONA

Prezentowane modele

wykończenie: Struktura RAL
ościeżnica: Bezprzylgowa
opaski: Standard typ B - 90 stopni
klamka: Lila 03 czarny

Dostępne wykończenia



Struktura RAL Gładki RAL

Dopłaty

- Szerokość „100” + 180 zł
- Podcięcie wentylacyjne + 30 zł
- Skrócenie skrzydła + 30 zł
- Skrócenie ościeżnicy + 30 zł
- Uszczelka opadająca + 170 zł
- Osłonki ALUX (komplet na 1 zawias) + 15 zł

- Osłonki RETRO (komplet na 1 zawias) + 35 zł
- Systemy przesuwne str. 62-65
- Ościeżnice str. 68-71
- Naświetla str. 72-74
- Elementy ozdobne ościeżnic str. 76-77
- Klamki i akcesoria str. 78-79

linia LUPO

Linia LUPO - modele tej linii występują w każdym możliwym wykończeniu, w tym w naturalnych fornirach Dąb oraz Dąb flader, w których prezentują się niezwykle efektownie. Linia charakteryzuje się dodatkowymi zdobieniami w postaci frezowania, szklanych aplikacji czy specjalnych metalowych listew ozdobnych.

Dostępne wykończenie

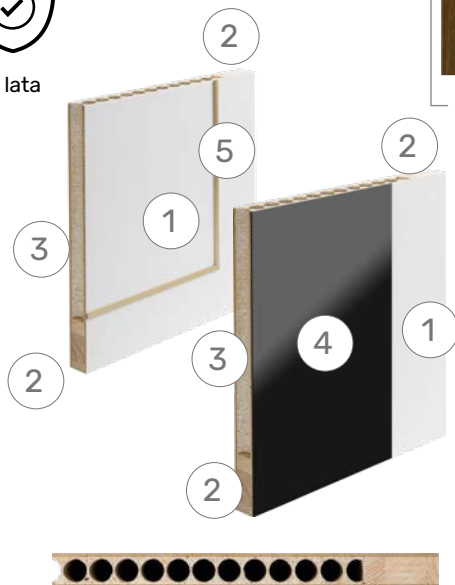


Dąb Prosty Dąb Flader Struktura RAL Gładki RAL

Gwarancja



2 lata

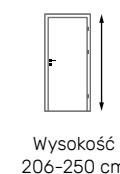
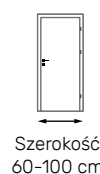
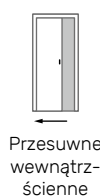
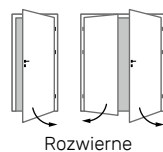


1. Płyta HDF
2. Ramiak drewniany sosnowy
3. Pyta wiórowa z otworami
4. Aplikacja szklana nieprzezierna licowana
5. Listwa ozdobna metalowa



panel ozdobny

model: Lupo B.1
wykończenie: Dąb Flader
kolor: 07 Almond
ościeżnica: Bezprzylgowa
aplikacja szklana: czarna
opaski: Standard + panel 30 cm
klamka: Pina 03 czarny



A.1



1 390 zł

A.2



1 390 zł

A.3



1 390 zł

A.4

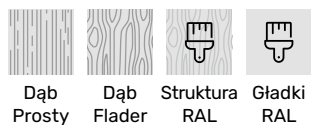


1 390 zł

Prezentowane modele

wykończenie: Dąb Flader
kolor: 02 Dąb Natura
ościeżnica: Bezprzylgowa
opaski: Standard typ B - 90 stopni
klamka: Kalmia 03 czarny

Dostępne wykończenia




Dąb Prosty Dąb Flader Struktura RAL Gładki RAL

Dopłaty

- Szerokość „100” + 180 zł
- Podcięcie wentylacyjne + 30 zł
- Skrócenie skrzydła + 30 zł
- Skrócenie ościeżnicy + 30 zł
- Uszczelka opadająca + 170 zł
- Osłonki ALUX (komplet na 1 zawias) + 15 zł

- Osłonki RETRO (komplet na 1 zawias) + 35 zł
- Systemy przesuwne str. 62-65
- Ościeżnice str. 68-71
- Naświetla str. 72-74
- Elementy ozdobne ościeżnic str. 76-77
- Klamki i akcesoria str. 78-79



model: Lupo B.4
wykończenie: Struktura RAL
kolor: Czarny RAL 9004
ościeżnica: Bezprzylgowa
aplikacja szklana: Lustro
opaski: Standard typ B - 90 stopni
klamka: Pina 03 czarny
model dwustronny



B.1



Model dwustronny

1790 zł

B.2



Model dwustronny

1790 zł

B.3



Model dwustronny

1790 zł

B.4



Model dwustronny

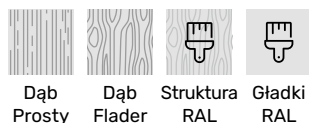
1790 zł

linia
LUPO

Prezentowane modele

wykończenie: Dąb Prosty
kolor: 09 Brunat
ościeżnica: Bezprzylgowa
aplikacja szklana: czarna
opaski: Standard typ B - 90 stopni
klamka: Pina 03 czarny
modele dwustronne

Dostępne wykończenia



Dąb Prosty Dąb Flader Struktura RAL Gładki RAL

Dopłaty

- Szerokość „100” + 180 zł
- Aplikacja szklana czarna lub lustro standard
- Podcięcie wentylacyjne + 30 zł
- Skrócenie skrzydła + 30 zł
- Skrócenie ościeżnicy + 30 zł
- Uszczelka opadająca + 170 zł
- Osłonki ALUX (komplet na 1 zawias) + 15 zł

Dla modeli Lupo serii B istnieje możliwość wyboru aplikacji jednostronnej lub mieszania rodzajów aplikacji (np. lustro z jednej strony, szkło czarne z drugiej).


- Osłonki RETRO (komplet na 1 zawias) + 35 zł
- Systemy przesuwne str. 62-65
- Ościeżnice str. 68-71
- Naświetla str. 72-74
- Elementy ozdobne ościeżnic str. 76-77
- Klamki i akcesoria str. 78-79



model: Lupo C.1
wykończenie: Struktura RAL
kolor skrzydła: Czarny RAL 9004
ościeżnica: Bezprzylgowa
opaski: Standard typ A - 45 stopni
pakiet ozdobny: Werona II
listwa: 01 chrom
klamka: Azalia 01 chrom
model dwustronny




Listwa metalowa
01 chrom



Listwa metalowa
02 chrom satyna



Listwa metalowa
03 czarny



Listwa metalowa
04 złoty



C.1



kolor: Zielony Khaki RAL 6003 klamka: Lila 03 czarny

1790 zł

C.2



kolor: Czarny RAL 9004 klamka: Azalia 02 chrom satyna

1790 zł

C.3



kolor: Szary kamienny RAL 7030 klamka: Jasmina 01 chrom

1790 zł

C.4



kolor: Niebieski Pacyfik RAL 5008 klamka: Pyroia 04 złoty

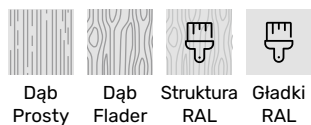
1790 zł

linia
LUPO

Prezentowane modele

wykończenie: Struktura RAL
ościeżnica: Bezprzylgowa
opaski: Standard typ A - 45 stopni
modele dwustronne

Dostępne wykończenia



Dąb Prosty Dąb Flader Struktura RAL Gładki RAL

Dopłaty

- Szerokość „100” + 180 zł
- Podcięcie wentylacyjne + 30 zł
- Skrócenie skrzydła + 30 zł
- Skrócenie ościeżnicy + 30 zł
- Uszczelka opadająca + 170 zł
- Osłonki ALLUX (komplet na 1 zawias) + 15 zł

- Osłonki RETRO (komplet na 1 zawias) + 35 zł
- Systemy przesuwne str. 62-65
- Ościeżnice str. 68-71
- Naświetla str. 72-74
- Elementy ozdobne ościeżnic str. 76-77
- Klamki i akcesoria str. 78-79

linia FOCUS

Linia FOCUS - drzwi wyróżnia unikalne połączenie drewna i szkła, które pozwala na dobranie odpowiedniego modelu do praktycznie każdego wnętrza. Drzwi linii FOCUS szczególnie dobrze prezentują się w mieszkaniach urządzonych w stylach skandynawskim i nowoczesnym.

Dostępne wykończenie




Dąb Prosty Dąb Flader Struktura RAL Gładki RAL

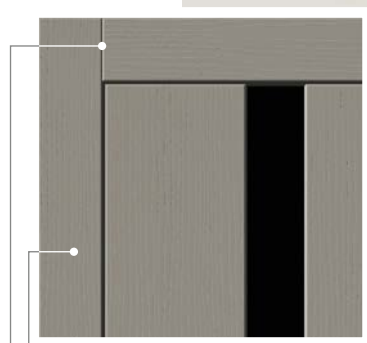
Gwarancja



2 lata

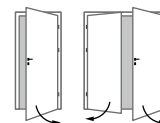


1. Szkło bezpieczne VSG grubości 8 mm
2. Płyta HDF
3. Ramiak drewniany sosnowy

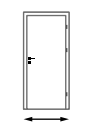


opaska: STANDARD
łączenie opasek: Typ B - 90°

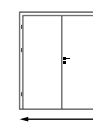
model: Focus A.16
wykończenie: Struktura RAL
kolor: Szary kamienny RAL 7030
ościeżnica: Bezprzylgowa
szkło: VSG 8 mm czarne
opaski: Standard typ B - 90 stopni
klamka: Pina 03 czarny



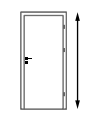
Rozwierne



Szerokość
60-100 cm



Szerokość
120-180 cm



Wysokość
206-220 cm



Możliwość
skrótu o 2, 4, 6 cm

A.1



1590 zł

A.7



1590 zł

A.5



1590 zł

A.16



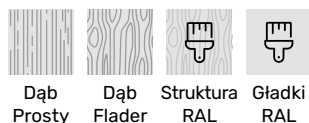
1590 zł

linia FOCUS

Prezentowane modele

wykończenie: Dąb Flader
kolor: 08 Jasny Brunat
ościeżnica: Bezprzylgowa
szkło: VSG 8 mm mleczne
opaski: Standard typ B - 90 stopni
klamka: Pina 03 czarny

Dostępne wykończenia



Dopłaty

- Szerokość „100” + 180 zł
- Szkło czarne lub grafit dymiony + 180 zł (A.1), + 120 zł (A.5), + 80 zł (A.16)
- Podcięcie wentylacyjne + 30 zł
- Skrócenie skrzydła + 30 zł
- Skrócenie ościeżnicy + 30 zł
- Uszczelka opadająca + 170 zł
- Osłonki ALUX (komplet na 1 zawias) + 15 zł

- Osłonki RETRO (komplet na 1 zawias) + 35 zł
- Systemy przesuwne str. 62-65
- Ościeżnice str. 68-71
- Naświetla str. 72-74
- Elementy ozdobne ościeżnic str. 76-77
- Klamki i akcesoria str. 78-79

linia LAGO

Linia LAGO - skierowana jest dla osób ceniących designerskie i unikatowe wnętrza. Linia charakteryzuje się prostą stylistyką i ciekawymi geometrycznymi kształtami. Drzwi z linii LAGO sprawiają, że każde wnętrze nabiera charakteru i tworzy swój niepowtarzalny klimat.

Dostępne wykończenie

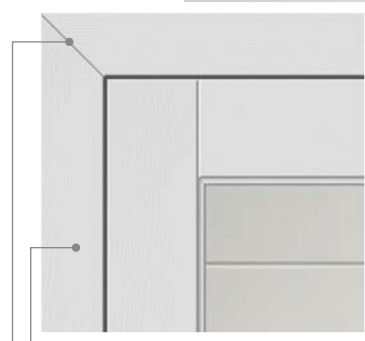
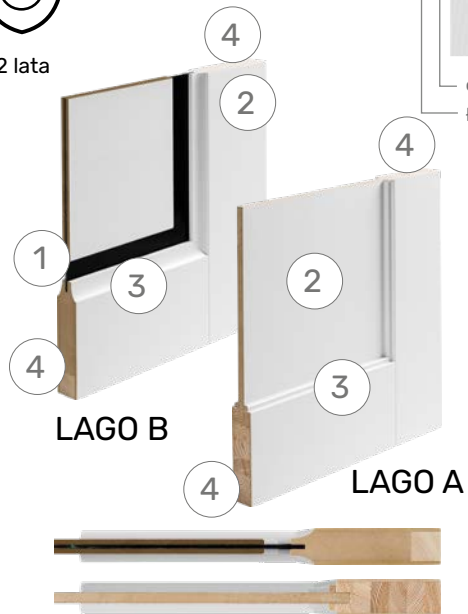


Dąb Prosty Struktura RAL Gładki RAL

Gwarancja



2 lata

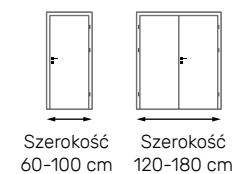
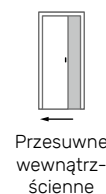
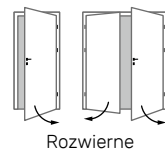


opaska: STANDARD
łączenie opasek: Typ A - 45°


model: Lago A.4
wykończenie: Struktura RAL
kolor: Biały RAL 9016
ościeżnica: Bezprzylgowa
szkło: Grawerowane bezbarwne
kratka 6 mm
opaski: Standard typ A - 45 stopni
klamka: Raflesia 03 czarny
naświetle: IM 02 B



1. Szkło bezpieczne VSG grubości 6 mm
2. Płyta HDF
3. Ramka ozdobna
4. Ramiak drewniany sosnowy



A.1



opaski: Standard typ B - 90 stopni, pakiet ozdobny: Werona I

1790 zł

A.2



opaski: Standard typ A - 45 stopni, pakiet ozdobny: Werona II

1790 zł

A.3



opaski: Standard typ B - 90 stopni

1790 zł

A.4



opaski: Standard typ A - 45 stopni, aplikacja ozdobna: ramka podwójna

1790 zł

linia LAGO

Prezentowane modele

wykończenie: Struktura RAL
kolor: Biały RAL 9016
ościeznica: Bezprzylgowa
szkło: VSG 6 mm mleczne
klamka: Rafflesia 02 chrom satyna

Dostępne wykończenia



Dąb Prosty Struktura RAL Gładki RAL

Dopłaty

- Szerokość „100” + 180 zł
- Szkło czarne lub grafit dymiony + 120 zł (A.3), + 180 zł (A.4)
- Szkło fazowane lub grawerowane + 800 zł (A.3), + 1000 zł (A.4)
- Aplikacja na szkło + 180 zł (A.3), + 220 zł (A.4)
- Podcięcie wentylacyjne + 30 zł
- Skrócenie skrzydła + 30 zł
- Skrócenie ościeżnicy + 30 zł
- Uszczelka opadająca + 170 zł

- Osłonki ALUX (komplet na 1 zawias) + 15 zł
- Osłonki RETRO (komplet na 1 zawias) + 35 zł
- Systemy przesuwne str. 62-65
- Ościeżnice str. 68-71
- Naświetla str. 72-74
- Elementy ozdobne ościeżnic str. 76-77
- Klamki i akcesoria str. 78-79



model: Lago B.1
wykończenie: Gładki RAL
kolor: Biały RAL 9016
ościeżnica: Bezprzylgowa
szkło: VSG 6 mm mleczne
opaski: Standard typ A - 45 stopni
klamka: własna klienta

B.1



opaski: Standard typ A - 45 stopni

1790 zł

B.2



opaski: Standard typ B - 90 stopni

1790 zł

B.5



opaski: P4 typ A - 45 stopni

1790 zł

B.3



opaski: P4 typ B - 90 stopni

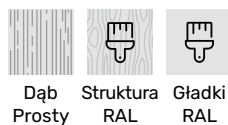
1790 zł

linia LAGO

Prezentowane modele

wykończenie: Dąb Prosty
kolor: 07 Almond
ościeżnica: Bezprzylgowa
szkło: VSG 6 mm mleczne
klamka: Rafflesia 05 złoty mat

Dostępne wykończenia



Dopłaty

- Szerokość „100” + 180 zł
- Szkło czarne lub grafit dymiony + 180 zł (B.1), (B.2), (B.5)
- Podcięcie wentylacyjne + 30 zł
- Skrócenie skrzydła + 30 zł
- Skrócenie ościeżnicy + 30 zł
- Uszczelka opadająca + 170 zł
- Ostonki ALUX (komplet na 1 zawias) + 15 zł

- Ostonki RETRO (komplet na 1 zawias) + 35 zł
- Systemy przesuwne str. 62-65
- Ościeżnice str. 68-71
- Naświetla str. 72-74
- Elementy ozdobne ościeżnic str. 76-77
- Klamki i akcesoria str. 78-79

linia LEPRE

Linia LEPRE - wyróżniają ciekawe kształty listwy ozdobnej imitującej schodki. Dzięki temu zabiegowi drzwi nabierają przestrzennej głębi i oryginalnego wyglądu. Drzwi idealnie będą współgrały szczególnie z eleganckimi wnętrzami.

Dostępne wykończenie



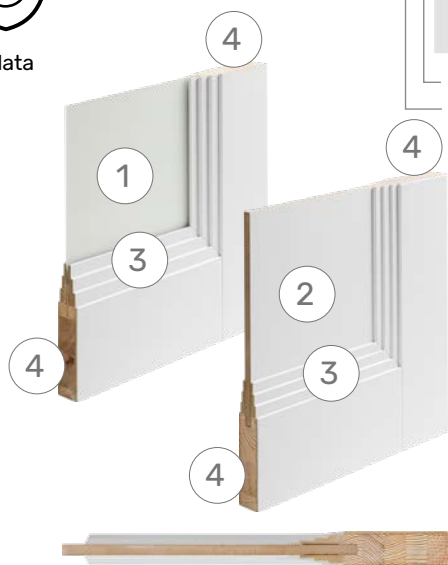
Struktura
RAL

Gładki
RAL

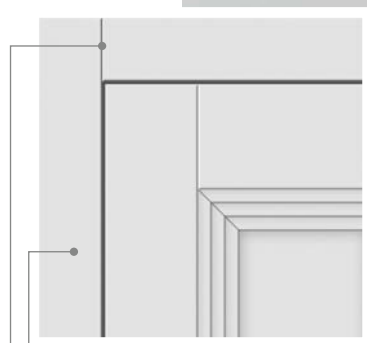
Gwarancja



2 lata



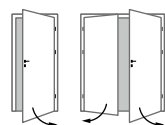
1. Szkło bezpieczne VSG grubości 6 mm
2. Płyta HDF
3. Ramka ozdobna
4. Ramiak drewniany sosnowy



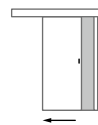
opaska: STANDARD
łączenie opasek: Typ B - 90°



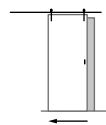
model: Lepre A.2
wykończenie: Gładki RAL
kolor: Biały RAL 9016
ościeżnica: Bezprzylgowa
szkło: Grafit dymiony 6 mm podstawowy
opaski: Standard typ B - 90 stopni
klamka: Reflesia 03 czarny
naświetle: IM 01 B



Rozwiernie



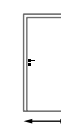
Przesuwne
naścienne
klasyczne



Przesuwne
naścienne
Loft Wood



Przesuwne
wewnętrz-
ścienne



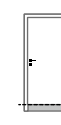
Szerokość
60-100 cm



Szerokość
120-180 cm



Wysokość
206-220 cm



Możliwość
skrótu o 2, 4, 6 cm

A.1



1790 zł

A.2



1790 zł

A.5



1790 zł

A.6



1790 zł

linia LEPRE

Prezentowane modele

wykończenie: Gładki RAL
kolor: Zielony Khaki RAL 6003
ościeżnica: Bezprzylgowa
szkło: VSG 6 mm mleczne
opaski: Standard typ B - 90 stopni
klamka: Reflexia 03 czarny

Dostępne wykończenia



Struktura RAL
Gładki RAL

Dopłaty

- Szerokość „100” + 180 zł
- Szkło czarne lub grafit dymiony + 180 zł (A.5), + 80 zł (A.6)
- Podcięcie wentylacyjne + 30 zł
- Skrócenie skrzydła + 30 zł
- Skrócenie ościeżnicy + 30 zł
- Uszczelka opadająca + 170 zł
- Oslonki ALUX (komplet na 1 zawias) + 15 zł

- Oslonki RETRO (komplet na 1 zawias) + 35 zł
- Systemy przesuwne str. 62-65
- Ościeżnice str. 68-71
- Naświetla str. 72-74
- Elementy ozdobne ościeżnic str. 76-77
- Klamki i akcesoria str. 78-79

linia MERKURY

Linia MERKURY - to najbardziej elegancka propozycja Barański Premium dla drzwi wewnętrznych. Idealnie odnajdują się we wnętrzach zaprojektowanych w stylu kolonialnym oraz art deco. Elementem charakterystycznym są dostojne listwy ozdobne wokół ramy skrzydła.

Dostępne wykończenie

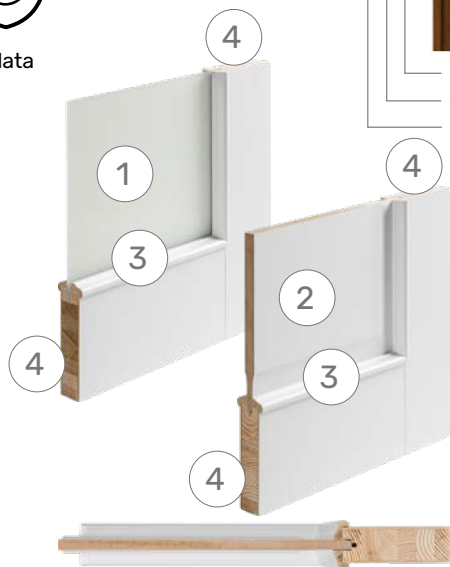


Dąb Prosty
Struktura RAL
Gładki RAL

Gwarancja




2 lata



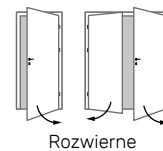
1. Szkło bezpieczne VSG grubości 6 mm
2. Płyta HDF
3. Ramka ozdobna
4. Ramiak drewniany sosnowy



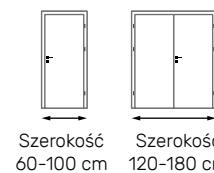
opaska: ozdobna
łączenie opasek: Typ B - 90°
korona



model: Merkury A.1
wykończenie: Dąb Prosty
kolor: 08 Jasny Brunat
ościeżnica: Bezprzylgowa
opaska: Standard typ B - 90 stopni
pakiet ozdobny: WERONA I
klamka: Vento 07 mosiądz antyczny



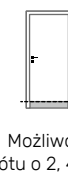
Rozwierne



Szerokość 60-100 cm
Szerokość 120-180 cm



Wysokość 206-220 cm



Możliwość skrótu o 2, 4, 6 cm

A.1



1 890 zł

A.2



szkło: VSG 6 mm mleczne, aplikacja ozdobna: ramka pojedyncza

1 890 zł

A.3



szkło: Fazowane bezbarwne 6 mm podstawowe

1 890 zł

A.4



1 890 zł

linia MERKURY

Prezentowane modele

wykończenie: Dąb prosty
kolor: 01 Cętkowany
ościeżnica: Bezprzylgowa
opaski: Standard typ B - 90 stopni
pakiet ozdobny: Werona I
klamka: Vento 07 mosiądz antyczny

Dostępne wykończenia



Dąb Prostý Struktura RAL Gładki RAL

Dopłaty

- Szerokość „100” + 180 zł
- Szkło czarne lub grafit dymiony + 120 zł (A.2), + 180 zł (A.3)
- Szkło fazowane + 800 zł (A.2), + 1000 zł (A.3)
- Szkło grawerowane + 800 zł (A.2)
- Aplikacja na szkle + 180 zł (A.2)
- Podcięcie wentylacyjne + 30 zł
- Skrócenie skrzydła + 30 zł
- Skrócenie ościeżnicy + 30 zł

- Uszczelka opadająca + 170 zł
- Osłonki ALUX (komplet na 1 zawias) + 15 zł
- Osłonki RETRO (komplet na 1 zawias) + 35 zł
- Systemy przesuwne str. 62-65
- Ościeżnice str. 68-71
- Naświetla str. 72-74
- Elementy ozdobne ościeżnic str. 76-77
- Klamki i akcesoria str. 78-79

linia MAGNAT

Linia MAGNAT - linia drzwi klasycznych, eleganckich, wyjątkowych. Idealnie wpasują się w dworskowe aranżacje. Charakteryzują się innowacyjnym i estetycznym wykończeniem, kluczowym elementem są nabijane listwy ozdobne.

Dostępne wykończenie



Gładki
RAL

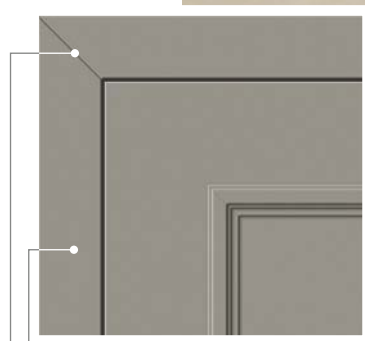
Gwarancja



2 lata

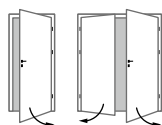


1. Płyta HDF
2. Ramka ozdobna
3. Ramiak drewniany sosnowy

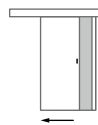


opaska: STANDARD
łączenie opasek: Typ A - 45°

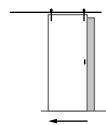
model: Magnat A.5
wykończenie: Gładki RAL
kolor: Szary kamienny RAL 7030
ościeżnica: Bezprzylgowa
opaski: Standard typ A - 45 stopni
klamka: Dalia 03 czarny



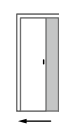
Rozwierne



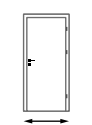
Przesuwne
naścienne
klasyczne



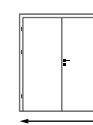
Przesuwne
naścienne
Loft Wood



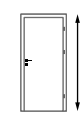
Przesuwne
wewnętrz-
ścienne



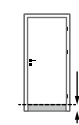
Szerokość
60-100 cm



Szerokość
120-180 cm



Wysokość
206-250 cm



Możliwość
skrótów o 2, 4, 6 cm

A.1



1 890 zł

A.2



1 890 zł

A.3



1 890 zł

A.4



1 890 zł

linia MAGNAT

Prezentowane modele

wykończenie: Gładki RAL
kolor: Szary kamienny RAL 7030
ościeżnica: Bezprzylgowa
opaski: Standard typ A - 45 stopni
klamka: Dalia 03 czarny

Dostępne wykończenia



Gładki
RAL

Dopłaty

- Szerokość „100” + 180 zł
- Szkło czarne lub grafit dymiony + 180 zł (A.5), + 80 zł (A.6)
- Podcięcie wentylacyjne + 30 zł
- Skrócenie skrzydła + 30 zł
- Skrócenie ościeżnicy + 30 zł
- Uszczelka opadająca + 170 zł
- Oslonki ALUX (komplet na 1 zawias) + 15 zł

- Oslonki RETRO (komplet na 1 zawias) + 35 zł
- Systemy przesuwne str. 62-65
- Ościeżnice str. 68-71
- Naświetla str. 72-74
- Elementy ozdobne ościeżnic str. 76-77
- Klamki i akcesoria str. 78-79



model: Magnat A.2
wykończenie: Gładki RAL
kolor: RAL 1013
ościeżnica: Bezprzylgowa
opaski: Standard typ A - 45 stopni
klamka: własna klienta

A.5



1890 zł

A.6



1890 zł

A.7



1890 zł

A.8



1890 zł

linia MAGNAT

Prezentowane modele

wykończenie: Gładki RAL
kolor: RAL 1013
ościeżnica: Bezprzylgowa
opaski: Standard typ A - 45 stopni
klamka: Jasmina 01 chrom

Dostępne wykończenia



Gładki
RAL

Dopłaty

- Szerokość „100” + 180 zł
- Szkło czarne lub grafit dymiony + 180 zł (A.5), + 80 zł (A.6)
- Podcięcie wentylacyjne + 30 zł
- Skrócenie skrzydła + 30 zł
- Skrócenie ościeżnicy + 30 zł
- Uszczelka opadająca + 170 zł
- Oslonki ALUX (komplet na 1 zawias) + 15 zł

- Oslonki RETRO (komplet na 1 zawias) + 35 zł
- Systemy przesuwne str. 62-65
- Ościeżnice str. 68-71
- Naświetla str. 72-74
- Elementy ozdobne ościeżnic str. 76-77
- Klamki i akcesoria str. 78-79

linia SEVILLA

Linia SEVILLA - konstrukcja skrzydeł tej linii oparta jest na minimalizmie. Widoczne jest to zarówno w prostych płycinach oraz w ich połączeniu z ramą drzwi, która pozbawiona jest listew ozdoby. Dzięki temu drzwi wyglądają nowocześnie i lekko.

Dostępne wykończenie

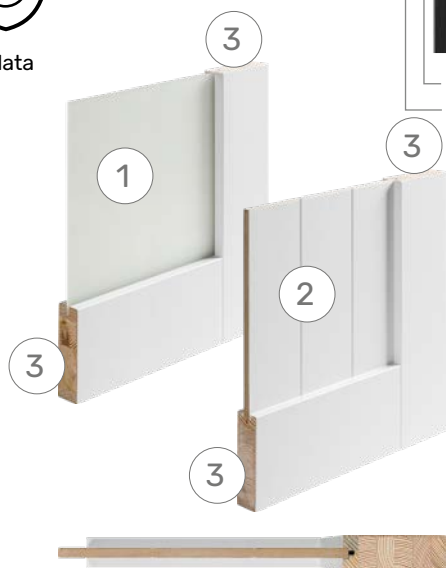


Dąb Prosty Struktura RAL

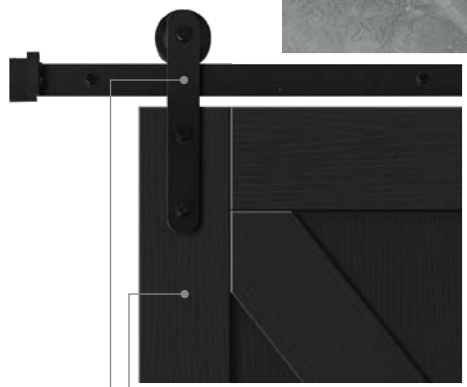
Gwarancja



2 lata

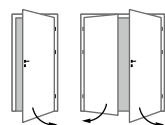


1. Szkło bezpieczne VSG grubości 6 mm
2. Płyta HDF
3. Ramiak drewniany sosnowy

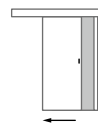


wykończenie: Struktura RAL
system przesuwny: Loft Wood

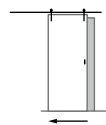
model: Sevilla D.1
wykończenie: Struktura RAL
kolor: Czarny RAL 9004
system przesuwny: Loft Wood
pochwyt: zaokrąglony czarny



Rozwierne



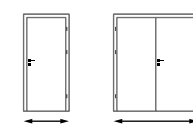
Przesuwne naścienne klasyczne



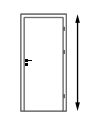
Przesuwne naścienne Loft Wood



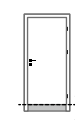
Przesuwne wewnętrzne



Szerokość 60-100 cm Szerokość 120-180 cm



Wysokość 206-220 cm



Możliwość skrótów o 2, 4, 6 cm

A.1



1590 zł

A.2



1990 zł

A.3



1590 zł

A.4



1590 zł

linia SEVILLA

Prezentowane modele

wykończenie: Dąb Prosty
kolor: 05 Złoty Dąb
ościeżnica: Bezprzylgowa
szkło: VSG 6 mm mleczne
opaski: Standard typ B - 90 stopni
klamka: Kalmia 03 czarny

Dostępne wykończenia



Dąb Prosty Struktura RAL

Dopłaty

- Szerokość „100” + 180 zł
- Szkło czarne lub grafit dymiony + 80 zł (A.2), + 180 zł (A.3)
- Aplikacja na szkło + 220 zł (A.3)
- Podcięcie wentylacyjne + 30 zł
- Skrócenie skrzydła + 30 zł
- Skrócenie ościeżnicy + 30 zł
- Uszczelka opadająca + 170 zł

- Osłonki ALUX (komplet na 1 zawias) + 15 zł
- Osłonki RETRO (komplet na 1 zawias) + 35 zł
- Systemy przesuwne str. 62-65
- Ościeżnice str. 68-71
- Naświetla str. 72-74
- Elementy ozdobne ościeżnic str. 76-77
- Klamki i akcesoria str. 78-79

model: Sevilla B.2
wykończenie: Dąb Prosty
kolor: 02 Dąb Natura
ościeżnica: Bezprzylgowa
szkło: VSG 6 mm czarne
opaski: Standard typ B - 90 stopni
klamka: Pina 03 czarny



B.1



1590 zł

B.2



1590 zł

C.1



1590 zł

D.1



1890 zł

linia SEVILLA

Prezentowane modele

wykończenie: Dąb Prosty
kolor: 02 Dąb Natura
ościeżnica: Bezprzylgowa
szkło: VSG 6 mm mleczne
opaski: Standard typ B - 90 stopni
klamka: Pina 03 czarny

Dostępne wykończenia



Dąb Prosty Struktura RAL

Dopłaty

- Szerokość „100” + 180 zł
- Szkło czarne lub grafit dymiony + 80 zł (B.2)
- Podcięcie wentylacyjne + 30 zł
- Skrócenie skrzydła + 30 zł
- Skrócenie ościeżnicy + 30 zł
- Uszczelka opadająca + 170 zł
- Osłonki ALUX (komplet na 1 zawias) + 15 zł

- Osłonki RETRO (komplet na 1 zawias) + 35 zł
- Systemy przesuwne str. 62-65
- Ościeżnice str. 68-71
- Naświetla str. 72-74
- Elementy ozdobne ościeżnic str. 76-77
- Klamki i akcesoria str. 78-79

linia VENETO

Linia VENETO - jeden z ponadczasowych klasyków. W designie bazuje na płycinach poziomych oddzielonych od siebie szkłem. Różnej szerokości szczebliny, możliwość zastosowania szkła mlecznego, czarnego lub grafit dymiony oraz opcje kolorystyczne pozwalają na stworzenie unikatowych kompozycji. Sprawdź się we wnętrzach eleganckich jak i w nowoczesnych.

Dostępne wykończenie

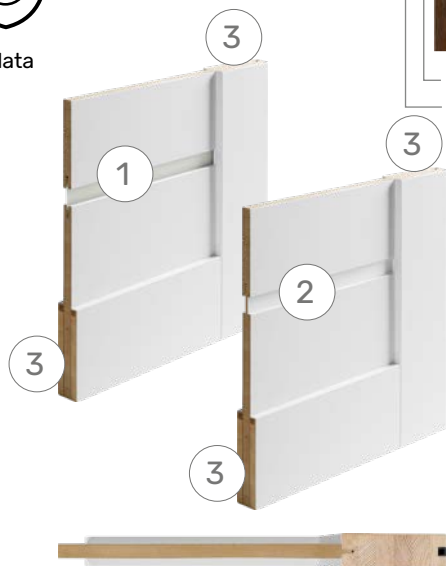


Dąb Prosty
Struktura RAL

Gwarancja



2 lata

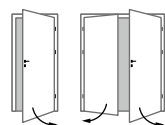


1. Szkło bezpieczne VSG grubości 6 mm
2. Płyta HDF
3. Ramiak drewniany sosnowy

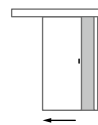


opaska: STANDARD
łączenie opasek: Typ B - 90°

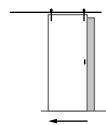
model: Veneto A.1
wykończenie: Dąb Prosty
kolor: 09 Brunat
ościeżnica: Bezprzylgowa
szkło: VSG 6 mm mleczne
opaski: Standard typ B - 90 stopni
klamka: Pina 06 miedz



Rozwierne



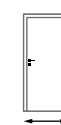
Przesuwne
naścienne
klasyczne



Przesuwne
naścienne
Loft Wood



Przesuwne
wewnętrz-
ścienne



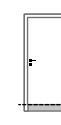
Szerokość
60-100 cm



Szerokość
120-180 cm



Wysokość
206-220 cm



Możliwość
skrótu o 2, 4, 6 cm

A.1



1590 zł

A.4



1590 zł

A.6



1590 zł

A.7



1590 zł

linia VENETO

Prezentowane modele

wykończenie: Dąb Prosty
kolor: 03 Cappuccino
ościeżnica: Bezprzylgowa
szkło: VSG 6 mm mleczne
opaski: Standard typ B - 90 stopni
klamka: Reflexia 03 czarny

Dostępne wykończenia



Dąb Prosty Struktura RAL

Dopłaty

- Szerokość „100” + 180 zł
- Szkło czarne lub grafit dymiony + 150 zł (A.1), + 90 zł (A.4), + 30 zł (A.6)
- Podcięcie wentylacyjne + 30 zł
- Skrócenie skrzydła + 30 zł
- Skrócenie ościeżnicy + 30 zł
- Uszczelka opadająca + 170 zł
- Osłonki ALUX (komplet na 1 zawias) + 15 zł

- Osłonki RETRO (komplet na 1 zawias) + 35 zł
- Systemy przesuwne str. 62-65
- Ościeżnice str. 68-71
- Naświetla str. 72-74
- Elementy ozdobne ościeżnic str. 76-77
- Klamki i akcesoria str. 78-79

F.1



1590 zł

F.2



1590 zł

F.3



1590 zł

F.4



1590 zł

Prezentowane modele

wykończenie: Dąb Prosty
kolor: 04 Szary
ościeżnica: Bezprzylgowa
szkło: VSG 6 mm czarne
opaski: Standard typ A - 45 stopni
klamka: Lila 03 czarny

Dostępne wykończenia



Dąb Prosty Struktura RAL

Dopłaty

- Szkło czarne lub grafit dymiony + 120 zł (F.1), + 60 zł (F.2), + 30 zł (F.3)

G.1



1590 zł

G.2



1590 zł

G.3



1590 zł

G.4



1590 zł

linia VENETO

Prezentowane modele

wykończenie: Struktura RAL
kolor: Szary Kamienny RAL 7030
ościeżnica: Bezprzylgowa
szkło: VSG 6 mm mleczne
opaski: Standard typ B - 90 stopni
klamka: Lila 03 czarny

Dostępne wykończenia



Dąb Prosty Struktura RAL

Dopłaty

- Szerokość „100” + 180 zł
- Szkło czarne lub grafit dymiony + 120 zł (G.1), + 60 zł (G.2), + 30 zł (G.3)
- Podcięcie wentylacyjne + 30 zł
- Skrócenie skrzydła + 30 zł
- Skrócenie ościeżnicy + 30 zł
- Uszczelka opadająca + 170 zł
- Osłonki ALUX (komplet na 1 zawias) + 15 zł

- Osłonki RETRO (komplet na 1 zawias) + 35 zł
- Systemy przesuwne str. 62-65
- Ościeżnice str. 68-71
- Naświetla str. 72-74
- Elementy ozdobne ościeżnic str. 76-77
- Klamki i akcesoria str. 78-79

linia BOLZANO

Linia BOLZANO - wyróżnia się nowoczesną stylizacją oraz solidnym i masywnym wyglądem. Efekt został osiągnięty dzięki zastosowaniu szczelin o szerokości ramy skrzydła drzwi. Duże powierzchnie szkła zapewnią pomieszczeniom odpowiednie doświetlenie.

Dostępne wykończenie



Dąb Prosty
Struktura RAL

Gwarancja



2 lata



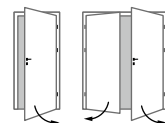
1. Szkło bezpieczne VSG grubości 6 mm
2. Płyta HDF
3. Ramiak drewniany sosnowy



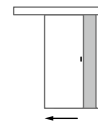
opaska: STANDARD
łączenie opasek: Typ A - 45°



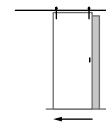
model: Bolzano A.1
wykończenie: Dąb Prosty
kolor: 07 Almond
ościeżnica: Bezprzylgowa
szkło: VSG 6 mm mleczne
opaski: Standard typ A - 45 stopni
klamka: Lila 03 czarny



Rozwierne



Przesuwne
naścienne
klasyczne



Przesuwne
naścienne
Loft Wood



Przesuwne
wewnętrzne



Szerokość
60-100 cm



Szerokość
120-180 cm



Wysokość
206-220 cm



Możliwość
skrótów o 2, 4, 6 cm

A.1



1590 zł

A.2



1590 zł

A.3



1590 zł

A.4



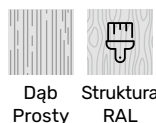
1590 zł

linia **BOLZANO**

Prezentowane modele

wykończenie: Dąb Prosty
kolor: 09 Brunat
ościeżnica: Bezprzylgowa
szkło: VSG 6 mm mleczne
opaski: Standard typ A - 45 stopni
klamka: Azalia O6 miedź

Dostępne wykończenia



Dąb Prosty Struktura RAL

Dopłaty

- Szerokość „100” + 180 zł
- Szkło czarne lub grafit dymiony + 150 zł (A.1), + 100 zł (A.2), + 50 zł (A.3)
- Podcięcie wentylacyjne + 30 zł
- Skrócenie skrzydła + 30 zł
- Skrócenie ościeżnicy + 30 zł
- Uszczelka opadająca + 170 zł
- Ostonki ALUX (komplet na 1 zawias) + 15 zł

- Ostonki RETRO (komplet na 1 zawias) + 35 zł
- Systemy przesuwne str. 62-65
- Ościeżnice str. 68-71
- Naświetla str. 72-74
- Elementy ozdobne ościeżnic str. 76-77
- Klamki i akcesoria str. 78-79

model: Bolzano B.1
wykończenie: Struktura RAL
kolor: Czarny RAL 9004
ościeżnica: Bezprzylgowa
szkło: Grafit dymiony 6 mm podstawowy
opaski: Standard typ A - 45 stopni
klamka: Azalia 02 chrom satyna



B.1



1590 zł

B.2



1590 zł

B.3



1590 zł

B.4



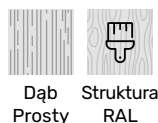
1590 zł

linia **BOLZANO**

Prezentowane modele

wykończenie: Struktura RAL
kolor: Biały RAL 9016
ościeżnica: Bezprzylgowa
szkło: VSG 6 mm mleczne
opaski: Standard typ A - 45 stopni
klamka: Azalia 02 chrom satyna

Dostępne wykończenia



Dąb Prosty Struktura RAL

Dopłaty

- Szerokość „100” + 180 zł
- Szkło czarne lub grafit dymiony + 150 zł (B.1), + 100 zł (B.2), + 50 zł (B.3)
- Podcięcie wentylacyjne + 30 zł
- Skrócenie skrzydła + 30 zł
- Skrócenie ościeżnicy + 30 zł
- Uszczelka opadająca + 170 zł
- Oslonki ALUX (komplet na 1 zawias) + 15 zł

- Oslonki RETRO (komplet na 1 zawias) + 35 zł
- Systemy przesuwne str. 62-65
- Ościeżnice str. 68-71
- Naświetla str. 72-74
- Elementy ozdobne ościeżnic str. 76-77
- Klamki i akcesoria str. 78-79

linia MALAGA

Linia MALAGA - to klasyka w nowoczesnym wydaniu. Tradycyjne oraz eleganckie wzornictwo w połączeniu ze szkłem i wybarwieniami lazur dają niezwykły efekt. Modele linii MALAGA wyróżnia charakterystyczne „proste” zakończenie ramy drzwi, dzięki czemu zyskują one modernistyczne oblicze.

Dostępne wykończenie




Dąb Prosty
Struktura RAL

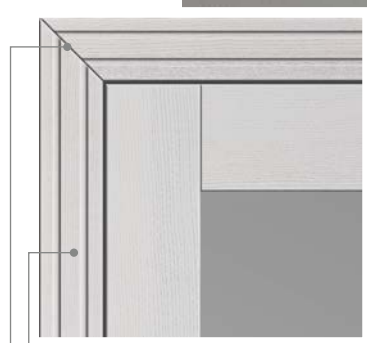
Gwarancja



2 lata



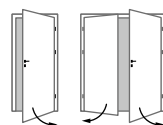
1. Szkło bezpieczne VSG grubości 6 mm
2. Płyta HDF
3. Ramiak drewniany sosnowy



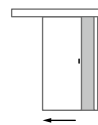
opaska: P4
łączenie opasek: Typ A - 45°



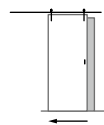
model: Malaga A.2
wykończenie: Dąb Prosty
kolor: 01 Cętkowany
ościeżnica: Bezprzylgowa
szkło: VSG 6 mm bezbarwne
opaski: P4 typ A - 45 stopni
klamka: Dalia 03 czarny



Rozwierne



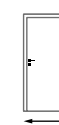
Przesuwne
naścienne
klasyczne



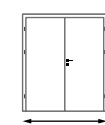
Przesuwne
naścienne
Loft Wood



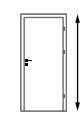
Przesuwne
wewnętrz-
ścienne



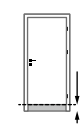
Szerokość
60-100 cm



Szerokość
120-180 cm



Wysokość
206-220 cm



Możliwość
skrótów o 2, 4, 6 cm

A.1



szkło: Grawerowane bezbarwne kratka 6 mm

1590 zł

A.2



szkło: Fazowane decormat 6 mm podstawowe

1890 zł

A.3



szkło: VSG 6 mm bezbarwne

1890 zł

A.4



szkło: VSG 6 mm bezbarwne

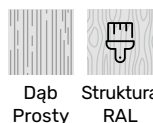
1890 zł

linia MALAGA

Prezentowane modele

wykończenie: Dąb Prosty
kolor: 08 Jasny Brunat
ościeżnica: Bezprzylgowa
opaski: Standard typ A - 45 stopni
klamka: Dalia 02 chrom satyna

Dostępne wykończenia



Dąb Prosty Struktura RAL

Dopłaty

- Szerokość „100” + 180 zł
- Szkło czarne lub grafit dymiony + 180 zł (A.1), (A.2) + 150 zł (A.3) + 120 zł (A.4)
- Szkło fazowane + 1000 zł (A.1), (A.2) + 800 zł (A.3), (A.4)
- Szkło grawerowane + 1000 zł (A.1)
- Aplikacja na szkło + 220 zł (A.1)
- Podcięcie wentylacyjne + 30 zł
- Skrócenie skrzydła + 30 zł
- Skrócenie ościeżnicy + 30 zł

- Uszczelka opadająca + 170 zł
- Osłonki ALUX (komplet na 1 zawias) + 15 zł
- Osłonki RETRO (komplet na 1 zawias) + 35 zł
- Systemy przesuwne str. 62-65
- Ościeżnice str. 68-71
- Naświetla str. 72-74
- Elementy ozdobne ościeżnic str. 76-77
- Klamki i akcesoria str. 78-79

linia MALAGA

skrzydła wewnętrzne

A.5



1590 zł

A.6



1590 zł

A.7



1590 zł

A.8



1590 zł

Prezentowane modele

wykończenie: Dąb Prosty
kolor: 06 Calvados
ościeżnica: Przylgowa
szkło: VSG 6 mm mleczne
opaski: Standard typ A - 45 stopni
klamka: Azalia 02 chrom satyna
nasadki: ALUX chrom satyna

Dostępne wykończenia



Dąb Prosty Struktura RAL

wykończenie: Dąb Prosty
kolor: 06 Calvados
ościeżnica: Przylgowa
szkło: VSG 6 mm mleczne
opaski: Standard typ A - 45 stopni
klamka: Azalia 02 chrom satyna
nasadki: ALUX chrom satyna

Dopłaty

- Szkło czarne lub grafit dymiony + 80 zł (A.7)

A.9



1590 zł

A.10



1590 zł

A.11



1590 zł

A.12



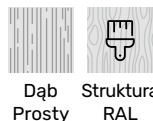
1590 zł

linia MALAGA

Prezentowane modele

wykończenie: Dąb Prosty
kolor: 05 Złoty Dąb
ościeżnica: Przylgowa
szkło: VSG 6 mm mleczne
opaski: Standard typ A - 45 stopni
klamka: Rafflesia 05 złoty mat
nasadki: ALUX złoty mat

Dostępne wykończenia



Dąb Prosty Struktura RAL

Dopłaty


- Szerokość „100” + 180 zł
- Szkło czarne lub grafit dymiony + 50 zł (A.10), (A.12)
- Podcięcie wentylacyjne + 30 zł
- Skrócenie skrzydła + 30 zł
- Skrócenie ościeżnicy + 30 zł
- Uszczelka opadająca + 170 zł
- Osłonki ALUX (komplet na 1 zawias) + 15 zł

- Osłonki RETRO (komplet na 1 zawias) + 35 zł
- Systemy przesuwne str. 62-65
- Ościeżnice str. 68-71
- Naświetla str. 72-74
- Elementy ozdobne ościeżnic str. 76-77
- Klamki i akcesoria str. 78-79

linia GLASS

Linia GLASS - idealnie sprawdzająca się w kameralnych wnętrzach loftowych czy też jako drzwi do przedpokoju. Minimalistyczna stylistyka pozwala na otwarcie przestrzeni oraz doświetlenie pomieszczeń przy jednoczesnym zachowaniu komfortu akustycznego.

Dostępne wykończenia ościeżnic

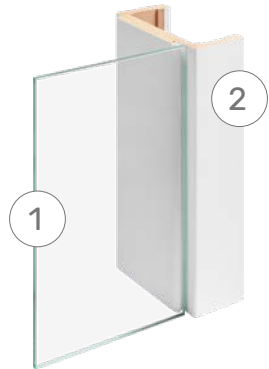


Dąb Prosty Dąb Flader Struktura RAL Gładki RAL

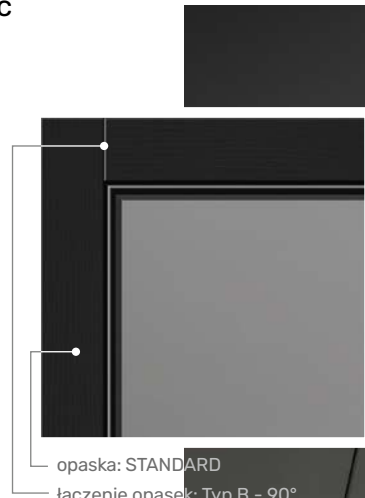
Gwarancja



2 lata




1. Skrzydło drzwiowe z pełnej tafli szkła hartowanego 8 mm z zawiasami i zamkiem
2. Ościeżnica regulowana



opaska: STANDARD
łączenie opasek: Typ B - 90°


model: Glass 05
wykończenie ościeżnicy: Struktura RAL
kolor ościeżnicy: Czarny RAL 9004
ościeżnica: Przylgowa
szkło: Hartowane 8 mm grafit dymiony
opaski: Standard typ B - 90 stopni
klamka: Rondo czarny
cena skrzydła od: **1 000 zł**

Kolorystyka aplikacji



biały czarny

Wykończenie okuć ARCOS i RONDO (zamek, klamka, zawias, osłonki)




srebrna anoda biały czarny

ARCOS zamek oszczędnościowy




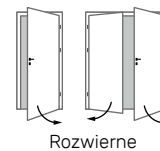
RONDO zamek oszczędnościowy



 Zamek oszczędnościowy (OSZ)

 Zamek na wkładkę (WK)

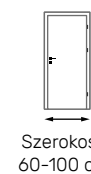
 Zamek łazienkowy (WC)



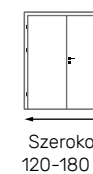
Rozwierne



Przesuwne
naścienne
Loft Glass



Szerokość
60-100 cm



Szerokość
120-180 cm



Wysokość
206-220 cm

01



1 150 zł

02



1 150 zł

03



1 150 zł

04



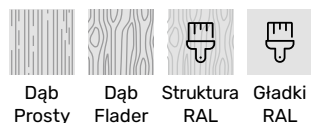
1 150 zł

linia GLASS

Prezentowane modele

wykończenie ościeżnicy: Struktura RAL
kolor ościeżnicy: Czarny RAL 9004
ościeżnica: Przylgowa
szkło: Hartowane 8 mm bezbarwne
z aplikacją czarną jednostronną
opaski: Standard typ B - 90 stopni
klamka: Arcos czarny

Dostępne wykończenia ościeżnic



Dopłaty

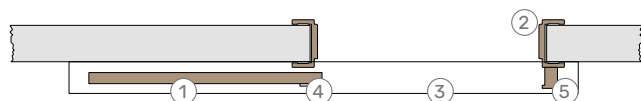
Zestawy okuć DORMA dla drzwi jednodzielnych:
zamek, klamka, zawiasy

	RONDO		ARCOS	
	OSZ/WK	WC	OSZ/WK	WC
srebrna anoda	+ 520 zł	+ 670 zł	+ 670 zł	+ 810 zł
biały	+ 730 zł	+ 880 zł	+ 880 zł	+ 1030 zł
czarny	+ 730 zł	+ 880 zł	+ 880 zł	+ 1030 zł

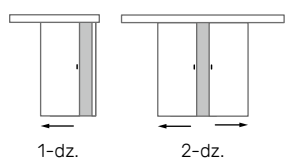
- Szerokość „100” + 180 zł
- Szkło grafit dymiony + 230 zł
- Podcięcie wentylacyjne w szkło + 200 zł
- Skrócenie ościeżnicy + 30 zł
- Okucia skrzydła biernego (dla wersji dwudzielnej) + 1800 zł
- Systemy przesuwne str. 62-65
- Ościeżnice str. 68-71

systemy przesuwne KLASYCZNE

Naścienny

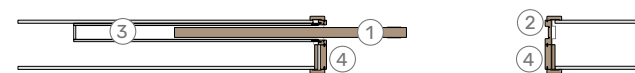


W skład zestawu wchodzi:

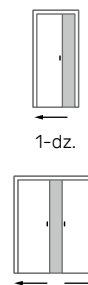


- ① Skrzydło wg cennika modeli
- ② Ościeżnica tunelowa (opcja) str. 63
- ③ Maskownica z systemem (1-dz./2-dz.) + 690 / 1380 zł
- ④ Akcesoria str. 78
- ⑤ Odbojnica (dla drzwi 1-dz.) + 290 zł

Wewnętrznościenny



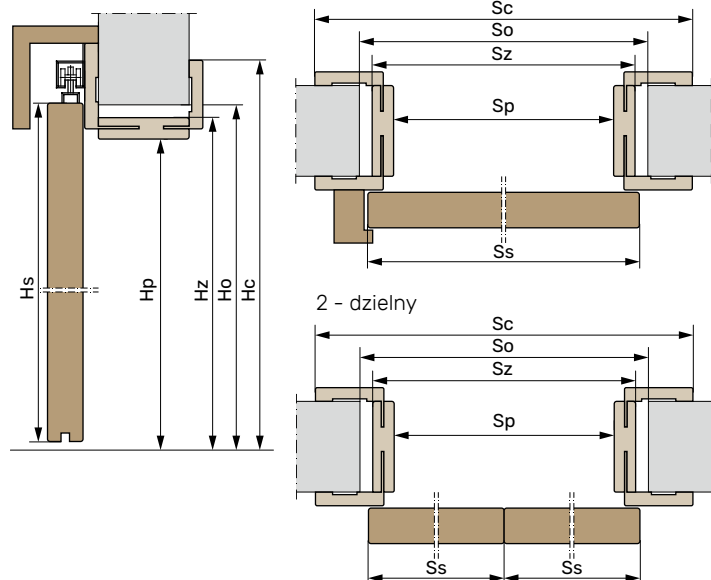
W skład zestawu wchodzi:



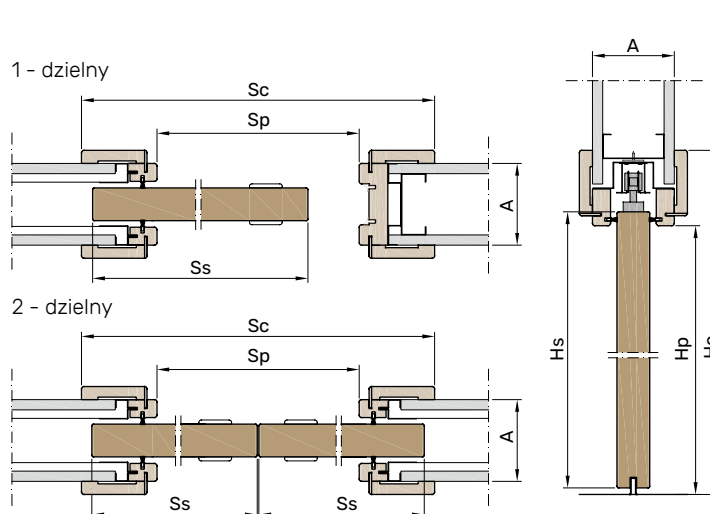
- ① Skrzydło wg cennika modeli
- ② Elementy ościeżnicy (1-dz./2-dz.) + 690 / 990 zł
- ③a Kasety ECLISSE PLUS 100 lub 125 mm (1-dz./2-dz.) + 1400 / 2800 zł
- ③b Kasety ECLISSE PLUS 150 mm (1-dz./2-dz.) + 1600 / 3200 zł
- ④ Panel jednostronny lub dwustronny symetryczny (opcja) + 800 zł

systemy przesuwne KLASYCZNE

Naścienny



Wewnętrzścienny



System wewnętrzścienny				
Szerokość drzwi 1-dz.	Ss	Sp	Sc	
S1 „60”	644	610	794	
S2 „70”	744	710	894	
S3 „80”	844	810	994	
S4 „90”	944	910	1094	
S5 „100”	1044	1010	1194	


Szerokość drzwi 2-dz.	Ss-A	Ss-P	Sp	Sc
S6 „120”	644	644	1324	1508
S8 „140”	744	744	1524	1708
S10 „160”	844	844	1724	1908
S12 „180”	944	944	1924	2108

Wysokość drzwi	Hs	Hp	Hc
H1	2030	2030	2122

przesuwne KLASYCZNE

Ościeznica tunelowa

Zakres regulacji		Netto (PLN)	
Symbol	Grubość muru (mm)	1-dz.	2-dz.
A	75-85	990	1290
B	85-100	1010	1310
C	100-120	1030	1330
D	120-140	1050	1350
E	140-160	1070	1370
F	160-180	1090	1390
G	180-200	1110	1410
H	200-220	1130	1430
I	220-240	1150	1450
J	240-260	1170	1470
K	260-280	1190	1490
L	280-300	1210	1510
M	300-320	1230	1530
N	320-340	1250	1550
O	340-360	1270	1570
P	360-380	1290	1590
R	380-400	1310	1610
S	400-420	1330	1630
T	420-440	1350	1650
U	440-460	1370	1670
V	460-480	1390	1690
W	480-500	1410	1710



System naścienny

Szerokość drzwi 1-dz.	Ss	Sp	Sz	So	Sc
S1 „60”	644	602	654	682	786
S2 „70”	744	702	754	782	886
S3 „80”	844	802	854	882	986
S4 „90”	944	902	954	982	1086
S5 „100”	1044	1002	1054	1082	1186

Wysokość drzwi	Hs	Hp	Hz	Ho	Hc
H1	2050	2035	2060	2075	2127
H2	2090	2075	2100	2115	2167
H3	2140	2125	2150	2165	2217
H4	2190	2175	2200	2215	2267
H5	2240	2225	2250	2265	2317
H6	2290	2275	2300	2315	2367
H7	2340	2325	2350	2365	2417
H8	2390	2375	2400	2415	2467
H9	2440	2425	2450	2465	2517
H10	2490	2475	2500	2515	2567

Szerokość drzwi 2-dz.	Ss-A	Ss-P	Sp	Sz	So	Sc
S6 „120”	644	644	1220	1270	1300	1404
S8 „140”	744	744	1420	1470	1500	1604
S10 „160”	844	844	1620	1670	1700	1804
S12 „180”	944	944	1820	1870	1900	2004

Legenda:

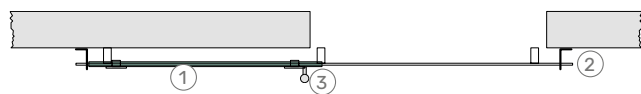
- Ss Szerokość skrzydła w mm
- Ss-A Szerokość skrzydła Aktywnego w mm (wersja 2-dzielna)
- Ss-P Szerokość skrzydła Pasywnego w mm (wersja 2-dzielna)
- Sp Szerokość światła przejścia ościeżnicy w mm
- Sz Szerokość zewnętrzna ościeżnicy w mm
- So Szerokość otworu montażowego ościeżnicy w mm
- Sc Szerokość całkowita (z opaskami) ościeżnicy w mm
- Hs Wysokość skrzydła w mm
- Hp Wysokość światła przejścia ościeżnicy w mm
- Hz Wysokość zewnętrzna ościeżnicy w mm
- Ho Wysokość otworu montażowego ościeżnicy w mm
- Hc Wysokość całkowita (z opaskami) ościeżnicy w mm

Dopłaty:

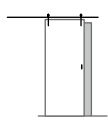
- Ościeznica tunelowa wilgocioodporna (zakres A-J) + 200 zł
- Ościeznica tunelowa wilgocioodporna (zakres K-W) + 300 zł
- Elementy ościeżnicy wersja wilgocioodporna + 300 zł
- Nietypowe wymiary drzwi str. 75

systemy przesuwne LOFTOWE

Glass



W skład zestawu wchodzi:



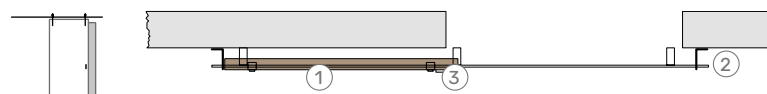
1-dz.

- ① Skrzydło
- ② System z samodomykaczami (1-dz.)
- ③ Akcesoria

wg cennika modeli
+ 1100 zł
str. 78

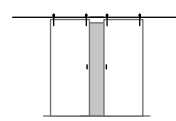
System Loft Glass przeznaczony wyłącznie dla linii Glass do drzwi jednodzielnych (1-dz.).

Wood



1-dz.

W skład zestawu wchodzi:



2-dz.

- ① Skrzydło
- ② System z samodomykaczami (1-dz./2-dz.)
- ③ Akcesoria

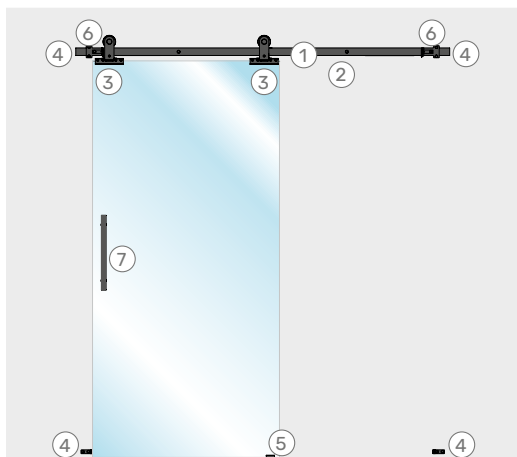
wg cennika modeli
+ 800/1500 zł
str. 78

System Loft Wood dostępny dla wszystkich linii drzwi poza Fokus, Merkury oraz Glass.
System Loft Wood występuje do drzwi jednodzielnych (1-dz.) oraz dwudzielnych (2-dz.).

systemy przesuwne LOFTOWE

Glass czarny

Zamknięte



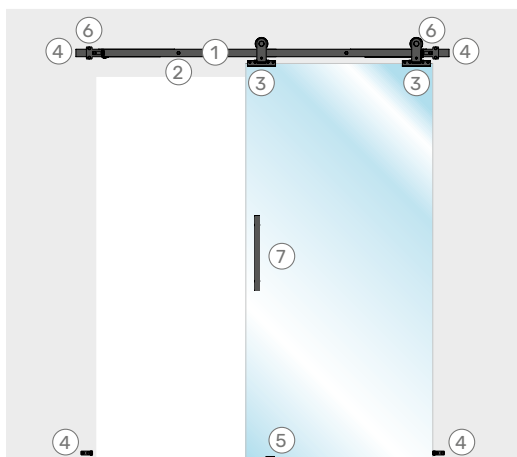
Budowa systemu

- ① Szyna jezdna
- ② Uchwyty mocujące
- ③ Łapki drzwiowe regulowane
- ④ Odbojniki
- ⑤ Prowadnik
- ⑥ Samodomykacze
- ⑦ Reling (za dopłatą)

Dopłaty:

- Reling Loft Glass czarny + 140 zł

Otwarte



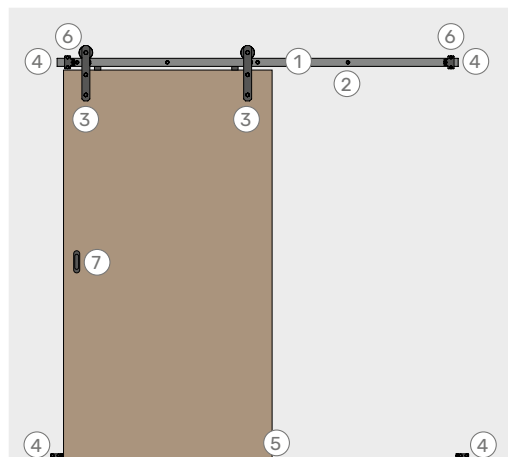
System Loft Glass					
Szerokość drzwi 1-dz.	Ss	Sp	Wysokość drzwi	Hs	Hp
S1 „60”	644	600	H1	2050	1995
S2 „70”	744	700	H2	2090	2035
S3 „80”	844	800	H3	2140	2085
S4 „90”	944	900	H4	2190	2135
S5 „100”	1044	1000	H5	2240	2185
			H6	2290	2235
			H7	2340	2285
			H8	2390	2335
			H9	2440	2385
			H10	2490	2435

Legenda:

- Ss Szerokość skrzydła w mm
- Sp Szerokość światła przejścia w mm
- Hs Wysokość skrzydła w mm
- Hp Wysokość światła przejścia w mm

Wood czarny

Zamknięte



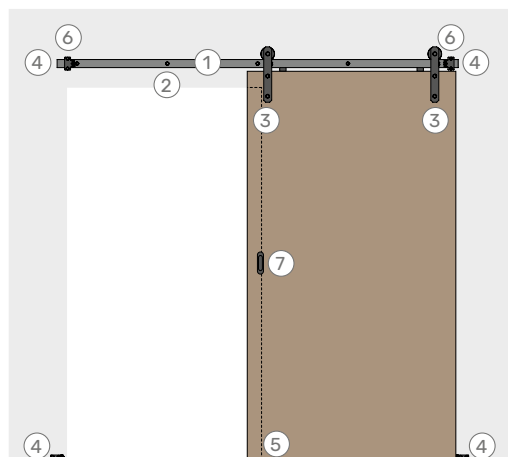
Budowa systemu

- ① Szyna jezdna
- ② Uchwyty mocujące
- ③ Łapki drzwiowe regulowane
- ④ Odbojniki
- ⑤ Prowadnik
- ⑥ Samodomykacze
- ⑦ Pochwyt (za dopłatą)

Dopłaty:

- Komplet pochwytyów zaokrąglonych + 100 zł
- Komplet pochwytyów prostokątnych + 100 zł
- Pochwyt Loft Wood czarny + 100 zł

Otwarte



System Loft Wood					
Szerokość drzwi 1-dz.	Ss	Sp	Wysokość drzwi	Hs	Hp
S1 „60”	644	600	H1	2050	1980
			H2	2090	2020
S2 „70”	744	700	H3	2140	2070
			H4	2190	2120
S3 „80”	844	800	H5	2240	2170
			H6	2290	2220
S4 „90”	944	900	H7	2340	2270
			H8	2390	2320
S5 „100”	1044	1000	H9	2440	2370
			H10	2490	2420

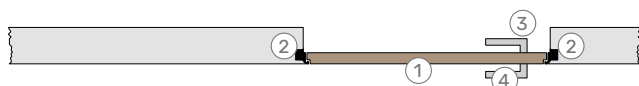
Szerokość drzwi 2-dz.	Ss-A	Ss-p	Sp
S6 „120”	644	644	1200
S8 „140”	744	744	1400
S10 „160”	844	844	1600
S12 „180”	944	944	1800

Legenda:

- Ss Szerokość skrzydła w mm
- Sp Szerokość światła przejścia w mm
- Hs Wysokość skrzydła w mm
- Hp Wysokość światła przejścia w mm

system ukryty **DISCREET**

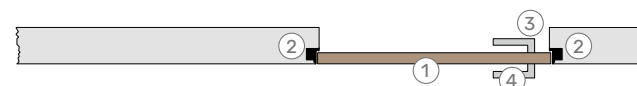
Do wewnątrz



W skład zestawu wchodzi:

- | | |
|--------------------------------------|-------------------|
| ① Skrzydło kąta rozwarcia 90° | wg cennika modeli |
| ② Ościeżnica stalowa (1-dz.) | + 1100 zł |
| ③ Zamek magnetyczny | w standardzie |
| ④ Akcesoria | str. 78-79 |

Na zewnątrz



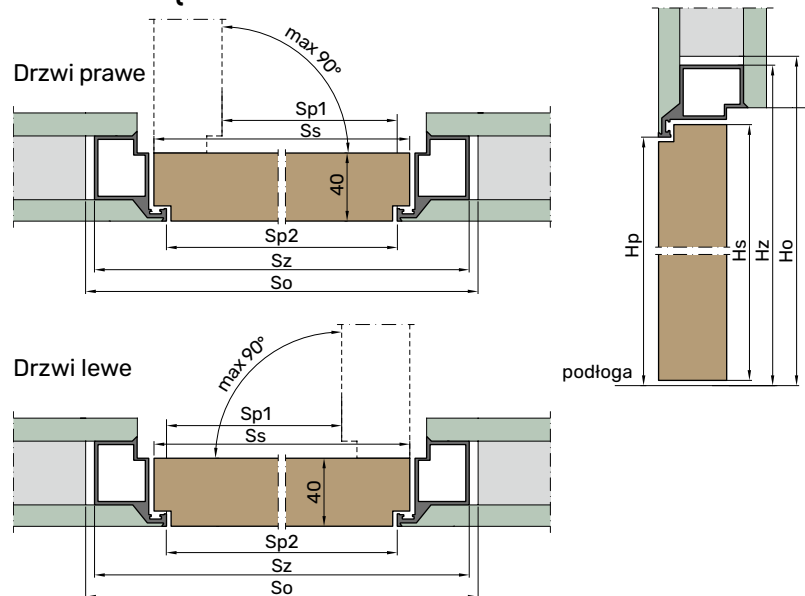
W skład zestawu wchodzi:

- | | |
|---------------------------------------|-------------------|
| ① Skrzydło kąta rozwarcia 180° | wg cennika modeli |
| ② Ościeżnica stalowa (1-dz.) | + 1100 zł |
| ③ Zamek magnetyczny | w standardzie |
| ④ Akcesoria | str. 78-79 |

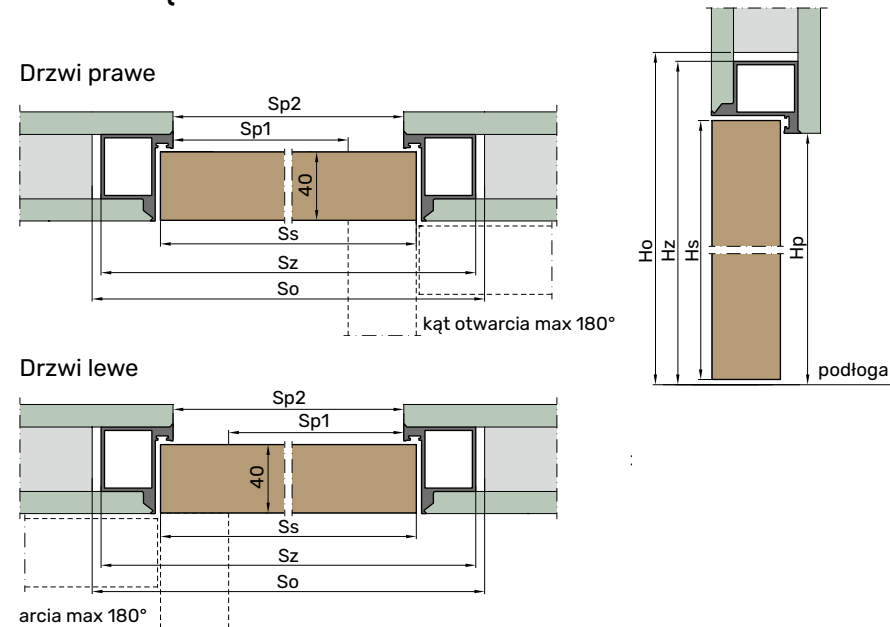
Istnienie możliwość przygotowania skrzydła pod malowanie własne przy wyborze modelu Barcelona B.5.

system ukryty DISCREET

Do wewnątrz



Na zewnątrz



system DISCREET

Discreet do wewnątrz										
Szerokość drzwi 1-dz.	Ss	Sp1	Sp2	Sz	So	Wysokość drzwi	Hs	Hp	Hz	Ho
S1 „60”	620	572	605	690	700	H1	2047	2047	2089	2096
						H2	2087	2087	2129	2136
						H3	2137	2137	2179	2186
						H4	2187	2187	2229	2236
						H5	2237	2237	2279	2286
S2 „70”	720	672	705	790	800	H6	2287	2287	2329	2336
						H7	2337	2337	2379	2386
						H8	2387	2387	2429	2436
						H9	2437	2437	2479	2486
						H10	2487	2487	2529	2536

Tabela z ilością zawiasów						
wysokość skrzydła	H1	szerokość skrzydła				
		S1	S2	S3	S4	S5
		2				
	H2					3
	H3					
	H4					
	H5					
	H6		3			
	H7					
	H8					4
	H9					
	H10					

Discreet na zewnątrz										
Szerokość drzwi 1-dz.	Ss	Sp1	Sp2	Sz	So	Wysokość drzwi	Hs	Hp	Hz	Ho
S1 „60”	620	572	605	690	700	H1	2037	2037	2079	2086
						H2	2077	2077	2119	2126
						H3	2127	2127	2169	2176
						H4	2177	2177	2219	2226
						H5	2227	2227	2269	2276
S2 „70”	720	672	705	790	800	H6	2277	2277	2319	2326
						H7	2327	2327	2369	2376
						H8	2377	2377	2419	2426
						H9	2427	2427	2469	2476
						H10	2477	2477	2519	2526

Legenda:

- Ss Szerokość skrzydła w mm
- Sp1 Szerokość światła przejścia w mm
- Sp2 Szerokość światła przejścia ościeżnicy w mm
- Sz Szerokość zewnętrzna ościeżnicy w mm
- So Szerokość otworu montażowego ościeżnicy w mm
- Hs Wysokość skrzydła w mm
- Hp Wysokość światła przejścia ościeżnicy w mm
- Hz Wysokość zewnętrzna ościeżnicy w mm
- Ho Wysokość otworu montażowego ościeżnicy w mm

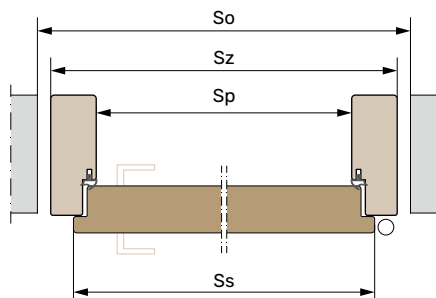
Doplaty:

- Dodatkowy zawias Discreet* +120 zł
- Nietypowe wymiary drzwi str. 75

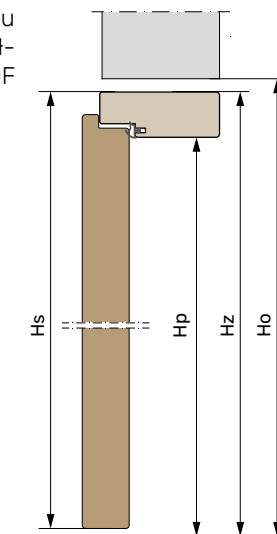
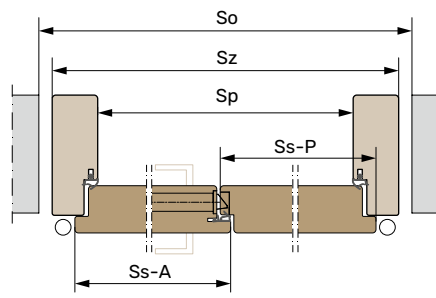
ościeżnica STAŁA PRZYLGOWA

OŚCIEŻNICA STAŁA – ekonomiczna wersja ościeżnicy do drzwi wewnętrznych. Możliwość montażu również na każdego rodzaju i grubości ściany z dodatkowymi opaskami maskującymi lub ćwierćwałkiem. Ościeżnica w całości wykonana jest z drewna sosnowego wykończonego od zewnątrz płytą MDF lub fornirem dębowym w zależności od rodzaju wybranego wykończenia.

1 - dzielna



2 - dzielna



Wymiar ościeżnicy (mm)	Netto (PLN)	
	1-dzielna	2-dzielna
42x90	590	790

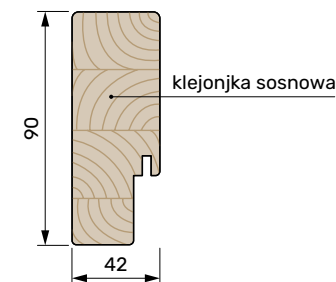
Ościeżnica stała występuje tylko w wersji przylgowej.



Zawias dwuczopowy

Szerokość drzwi 1-dz.	Ss	Sp	Sz	So
S1 „60”	644	602	686	712
S2 „70”	744	702	786	812
S3 „80”	844	802	886	912
S4 „90”	944	902	986	1012
S5 „100”	1044	1002	1086	1112

Wysokość drzwi	Hs	Hp	Hz	Ho
H1	2050	2035	2077	2090
H2	2090	2075	2117	2130
H3	2140	2125	2167	2180
H4	2190	2175	2217	2230
H5	2240	2225	2267	2280
H6	2290	2275	2317	2330
H7	2340	2325	2367	2380
H8	2390	2375	2417	2430
H9	2440	2425	2467	2480
H10	2490	2475	2517	2530



Szerokość drzwi 2-dz.	Ss-A	Ss-P	Sp	Sz	So
S6 „120”	844	444	1237	1321	1347
S7 „130”	844 944	544 444	1337	1421	1447
S8 „140”	844 944	644 544	1437	1521	1547
S9 „150”	844 944	744 644	1537	1621	1647
S10 „160”	844	844	1637	1721	1747
S11 „170”	944	844	1737	1821	1847
S12 „180”	944	944	1837	1921	1947

Legenda:

- Ss Szerokość skrzydła w mm
- Ss-A Szerokość skrzydła Aktywnego w mm (wersja 2-dzielna)
- Ss-P Szerokość skrzydła Pasywnego w mm (wersja 2-dzielna)
- Sp Szerokość światła przejścia ościeżnicy w mm
- Sz Szerokość zewnętrzna ościeżnicy w mm
- So Szerokość otworu montażowego ościeżnicy w mm
- Sc Szerokość całkowita (z opaskami) ościeżnicy w mm
- Hs Wysokość skrzydła w mm
- Hp Wysokość światła przejścia ościeżnicy w mm
- Hz Wysokość zewnętrzna ościeżnicy w mm
- Ho Wysokość otworu montażowego ościeżnicy w mm
- Hc Wysokość całkowita (z opaskami) ościeżnicy w mm

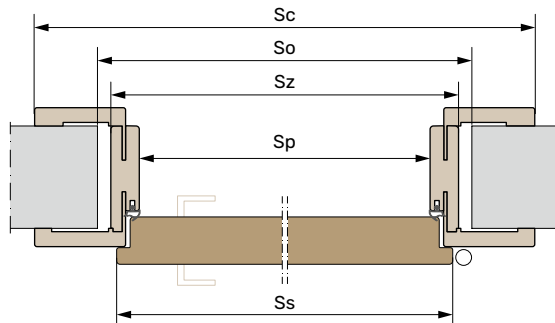
Tabela z ilością zawiasów dla drzwi przylgowych

wysokość skrzydła		szerokość skrzydła					
		S1	S2	S3	S4	S5	
	H1	3					
H2							
H3							
H4							
H5	3						
H6							
H7							
H8						4	
H9							
H10							

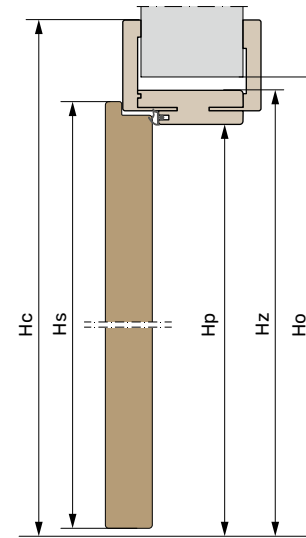
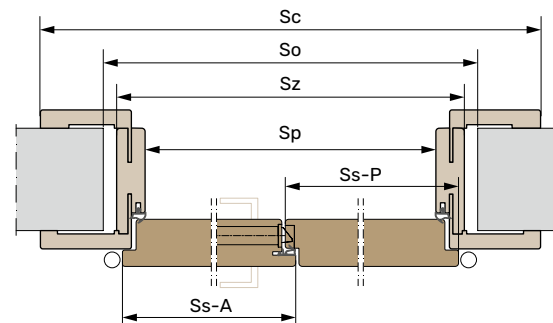
ościeżnica REGULOWANA PRZYLGOWA

OŚCIEŻNICA REGULOWANA PRZYLGOWA – najczęściej stosowana ościeżnica w drzwiach wewnętrznych. Dzięki zastosowaniu obustronnych opasek maskujących wraz z możliwością regulacji pozwala na montaż na każdego rodzaju ścianie w grubościach od 75 do 500 mm. Szerokość standardowa opaski maskującej wynosi 80 mm, natomiast oferujemy wersję z poszerzoną opaską górną na 120 mm w celu umożliwienia montażu ościeżnicy w wyższych otworach budowlanych.

1 - dzielna



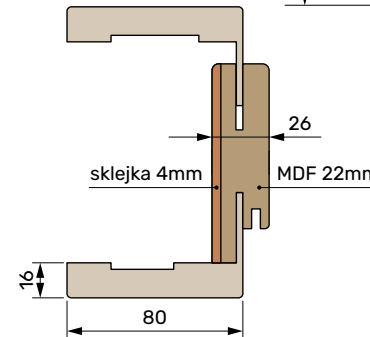
2 - dzielna



Symbol	Zakres regulacji Grubość muru (mm)	Netto (PLN)	
		1-dzielna	2-dzielna
A	75-85	990	1290
B	85-100	1010	1310
C	100-120	1030	1330
D	120-140	1050	1350
E	140-160	1070	1370
F	160-180	1090	1390
G	180-200	1110	1410
H	200-220	1130	1430
I	220-240	1150	1450
J	240-260	1170	1470
K	260-280	1190	1490
L	280-300	1210	1510
M	300-320	1230	1530
N	320-340	1250	1550
O	340-360	1270	1570
P	360-380	1290	1590
R	380-400	1310	1610
S	400-420	1330	1630
T	420-440	1350	1650
U	440-460	1370	1670
V	460-480	1390	1690
W	480-500	1410	1710

Szerokość drzwi 1-dz.	Ss	Sp	Sz	So	Sc
S1 „60”	644	602	654	682	786
S2 „70”	744	702	754	782	886
S3 „80”	844	802	854	882	986
S4 „90”	944	902	954	982	1086
S5 „100”	1044	1002	1054	1082	1186

Wysokość drzwi	Hs	Hp	Hh	Hz	Ho	Hc
H1	2050	2035	2060	2075	2127	2127
H2	2090	2075	2100	2115	2167	2167
H3	2140	2125	2150	2165	2217	2217
H4	2190	2175	2200	2215	2267	2267
H5	2240	2225	2250	2265	2317	2317
H6	2290	2275	2300	2315	2367	2367
H7	2340	2325	2350	2365	2417	2417
H8	2390	2375	2400	2415	2467	2467
H9	2440	2425	2450	2465	2517	2517
H10	2490	2475	2500	2515	2567	2567



Zawias dwuczopowy



Panel pojedynczy



Panel podwójny

Szerokość drzwi 2-dz.	Ss-A	Ss-P	Sp	Sz	So	Sc
S6 „120”	844	444	1237	1287	1317	1423
S7 „130”	844	544	1337	1387	1417	1523
S8 „140”	844	644	1437	1487	1517	1623
S9 „150”	844	744	1537	1587	1617	1723
S10 „160”	844	844	1637	1687	1717	1823
S11 „170”	944	844	1737	1787	1817	1923
S12 „180”	944	944	1837	1887	1917	2023

Dopłaty:

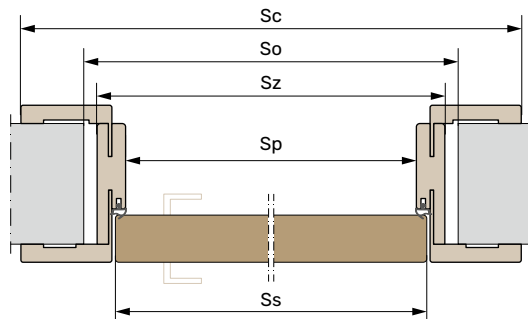
- Ościeżnica wilgocioodporna (zakres A-J) + 200 zł
- Ościeżnica wilgocioodporna (zakres K-W) + 300 zł
- Wersja DELUX - opaska górna 120 mm - kpl. na dwie strony (1-dz. / 2-dz.) + 200 zł / 300 zł str. 75
- Nietypowe wymiary drzwi

Tabela z ilością zawiasów dla drzwi przylgowych						
		szerokość skrzydła				
		S1	S2	S3	S4	S5
wysokość skrzydła	H1	3				
	H2					
	H3					
	H4					
	H5					
	H6	3				
	H7					
	H8					
	H9					
	H10					

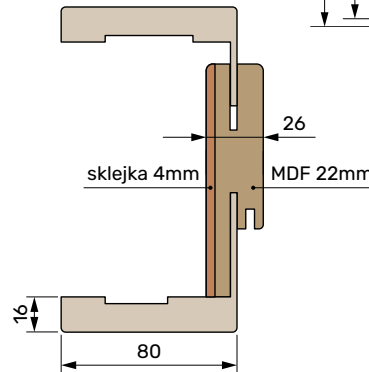
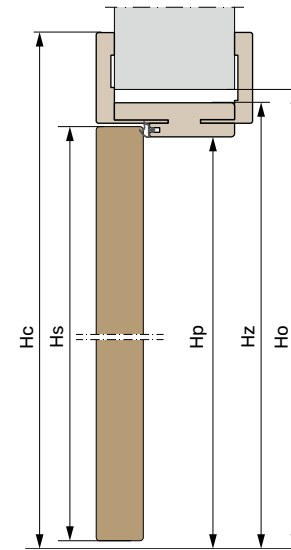
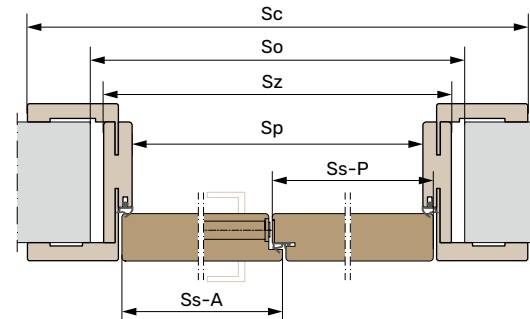
ościeżnica REGULOWANA BEZPRZYLGOWA

OŚCIEŻNICA REGULOWANA BEZPRZYLGOWA – stanowi bardziej nowoczesną i modernistyczną wersję ościeżnicy regulowanej przylgowej. Wyróżnia ją zastosowanie zawiasów ukrytych, a także zrównanie płaszczyzny opaski z powierzchnią skrzydła od strony otwierania drzwi. Podobnie jak przy ościeżnicy przylgowej konstrukcja wykonana jest z MDF oraz dodatkowo wzmocniona sklejką sosnową od strony muru.

1 - dzielna



2 - dzielna



Symbol	Zakres regulacji	Netto (PLN)	
	Grubość muru (mm)	1-dzielna	2-dzielna
panel pojedynczy			
A	75-85	1240	1540
B	85-100	1260	1560
C	100-120	1280	1580
D	120-140	1300	1600
E	140-160	1320	1620
F	160-180	1340	1640
G	180-200	1360	1660
H	200-220	1380	1680
I	220-240	1400	1700
J	240-260	1420	1720
panel podwójny			
K	260-280	1440	1740
L	280-300	1460	1760
M	300-320	1480	1780
N	320-340	1500	1800
O	340-360	1520	1820
P	360-380	1540	1840
R	380-400	1560	1860
S	400-420	1580	1880
T	420-440	1600	1900
U	440-460	1620	1920
V	460-480	1640	1940
W	480-500	1660	1960

Szerokość drzwi 1-dz.	Ss	Sp	Sz	So	Sc
S1 „60”	620	602	654	682	786
S2 „70”	720	702	754	782	886
S3 „80”	820	802	854	882	986
S4 „90”	920	902	954	982	1086
S5 „100”	1020	1002	1054	1082	1186

Wysokość drzwi	Hs	Hp	Hz	Ho	Hc
H1	2037	2035	2060	2075	2127
H2	2077	2075	2100	2115	2167
H3	2127	2125	2150	2165	2217
H4	2177	2175	2200	2215	2267
H5	2227	2225	2250	2265	2317
H6	2277	2275	2300	2315	2367
H7	2327	2325	2350	2365	2417
H8	2377	2375	2400	2415	2467
H9	2427	2425	2450	2465	2517
H10	2477	2475	2500	2515	2567

Szerokość drzwi 2-dz.	Ss-A	Ss-P	Sp	Sz	So	Sc
S6 „120”	832	432	1237	1289	1317	1423
S7 „130”	832	532	1337	1389	1417	1523
S8 „140”	832	632	1437	1489	1517	1623
S9 „150”	832	732	1537	1589	1617	1723
S10 „160”	832	832	1637	1689	1717	1823
S11 „170”	932	832	1737	1789	1817	1923
S12 „180”	932	932	1837	1889	1917	2023

Legenda:

- Ss Szerokość skrzydła w mm
- Ss-A Szerokość skrzydła Aktywnego w mm (wersja 2-dzielna)
- Ss-P Szerokość skrzydła Pasywnego w mm (wersja 2-dzielna)
- Sp Szerokość światła przejścia ościeżnicy w mm
- Sz Szerokość zewnętrzna ościeżnicy w mm
- So Szerokość otworu montażowego ościeżnicy w mm
- Sc Szerokość całkowita (z opaskami) ościeżnicy w mm
- Hs Wysokość skrzydła w mm
- Hp Wysokość światła przejścia ościeżnicy w mm
- Hz Wysokość zewnętrzna ościeżnicy w mm
- Ho Wysokość otworu montażowego ościeżnicy w mm
- Hc Wysokość całkowita (z opaskami) ościeżnicy w mm

Dopłaty:

- Ościeżnica wilgocioodporna (zakres A-J) + 200 zł
- Ościeżnica wilgocioodporna (zakres K-W) + 300 zł
- Wersja DELUX - opaska górna 120 mm - kpl. na dwie strony (1-dz. / 2-dz.) + 200 zł / 300 zł
- Dodatkowy zawias ukryty 3D* + 100 zł
- Zawias ukryty 3D - kolor czarny lub biały (za 1 szt.) + 10 zł
- Zawias ukryty 3D - kolor złoty (za 1 szt.) + 30 zł
- Nietypowe wymiary drzwi str. 75

Tabela z ilością zawiasów dla drzwi bezprzylgowych

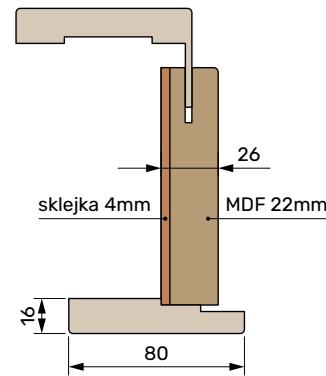
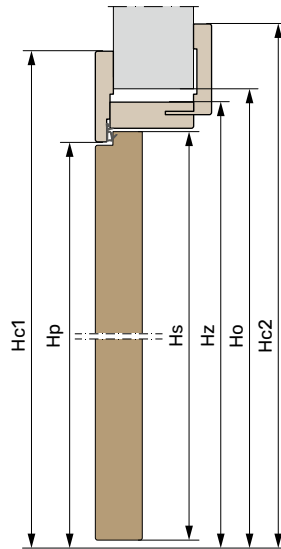
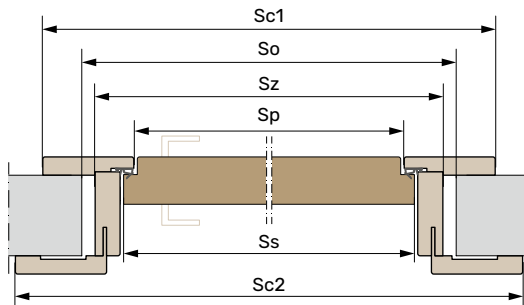
wysokość skrzydła	szerokość skrzydła				
	S1	S2	S3	S4	S5
	H1	2			
H2	2				
H3	2				
H4	2				
H5	2				
H6	3				
H7	3				
H8	3				
H9	3				
H10	3				



Dla wersji bezprzylgowej zamek magnetyczny w standardzie

ościeżnica REGULOWANA REWERSYJNA

OŚCIEŻNICA REGULOWANA REWERSYJNA – w swojej budowie ościeżnica jest bardzo zbliżona do ościeżnicy przylgowej. Różnica polega na stronie licowania, która jak nazwa wskazuje jest rewersyjna względem ościeżnicy bezprzylgowej. Jeśli chcemy uzyskać w korytarzu efekt zlicowania drzwi ze ścianą, a jednocześnie chcemy je otwierać do środka pokoju, aby przypadkiem kogoś nie uderzyć wychodząc to ościeżnica rewersyjna będzie idealnym rozwiązaniem.



Dla wersji regulowanej rewersyjnej zamek magnetyczny w standardzie

Tabela z ilością zawiasów dla drzwi rewersyjnych						
		szerokość skrzydła				
		S1	S2	S3	S4	S5
wysokość skrzydła	H1	2				3
	H2					
	H3					
	H4					4
	H5					
	H6	3				
	H7					
	H8					
	H9					
	H10					

Szerokość drzwi 1-dz.	Ss	Sp	Sz	So	Sc1	Sc2
S1 „60”	620	602	678	702	762	810
S2 „70”	720	702	778	802	862	910
S3 „80”	820	802	878	902	962	1010
S4 „90”	920	902	978	1002	1062	1110
S5 „100”	1020	1002	1078	1102	1162	1210

Wysokość drzwi	Hs	Hp	Hz	Ho	Hc1	Hc2
H1	2049	2047	2084	2099	2127	2151
H2	2089	2087	2124	2139	2167	2191
H3	2139	2137	2174	2189	2217	2241
H4	2189	2187	2224	2239	2267	2291
H5	2239	2237	2274	2289	2317	2341
H6	2289	2287	2324	2339	2367	2391
H7	2339	2337	2374	2389	2417	2441
H8	2389	2387	2424	2439	2467	2491
H9	2439	2437	2474	2489	2517	2541
H10	2489	2487	2524	2539	2567	2591

		Zakres regulacji	Netto (PLN)
Symbol		Grubość muru (mm)	1-dzielna
panel pojedynczy	A	75-85	1790
	B	85-100	1810
	C	100-120	1830
	D	120-140	1850
	E	140-160	1870
	F	160-180	1890
	G	180-200	1910
	H	200-220	1930
	I	220-240	1950
	J	240-260	1970
panel podwójny	K	260-280	1990
	L	280-300	2010
	M	300-320	2030
	N	320-340	2050
	O	340-360	2070
	P	360-380	2090
	R	380-400	2110
	S	400-420	2130
	T	420-440	2150
	U	440-460	2170
V	460-480	2190	
W	480-500	2210	

Dopłaty:

- Ościeżnica wilgocioodporna (zakres A-J) + 200 zł
- Ościeżnica wilgocioodporna (zakres K-W) + 300 zł
- Wersja DELUX - opaska górna 120 mm - kpl. na dwie strony (1-dz. / 2-dz.) + 200 zł / 300 zł
- Dodatkowy zawias ukryty 3D rewersyjny* + 180 zł
- Zawias ukryty 3D rewersyjny - kolor czarny lub biały (za 1 szt.) + 10 zł
- Zawias ukryty 3D rewersyjny - kolor złoty (za 1 szt.) + 120 zł
- Nietypowe wymiary drzwi str. 75

Legenda:

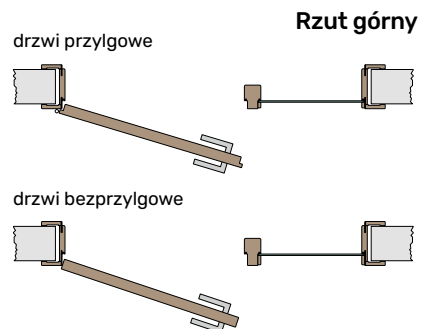
- Ss Szerokość skrzydła w mm
- Sp Szerokość światła przejścia ościeżnicy w mm
- Sz Szerokość zewnętrzna ościeżnicy w mm
- So Szerokość otworu montażowego ościeżnicy w mm
- Sc1 Szerokość całkowita (z opaskami) ościeżnicy od strony zawiasowej mm
- Sc2 Szerokość całkowita (z opaskami) ościeżnicy od strony futryny mm
- Hs Wysokość skrzydła w mm
- Hp Wysokość światła przejścia ościeżnicy w mm
- Hz Wysokość zewnętrzna ościeżnicy w mm
- Ho Wysokość otworu montażowego ościeżnicy w mm
- Hc1 Wysokość całkowita (z opaskami) ościeżnicy od strony zawiasowej mm
- Hc2 Wysokość całkowita (z opaskami) ościeżnicy od strony futryny mm

do ościeżnicy NAŚWIETLA

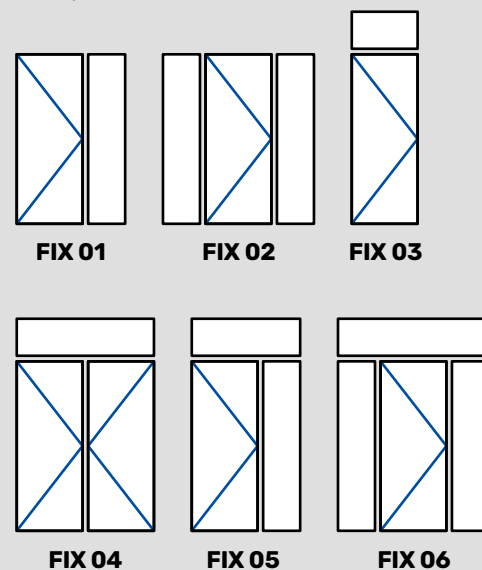
Naświetle FIX – rodzaj doświetla stosowany zarówno w dostawkach bocznych jak i naświetlach górnych. Konstrukcja bazuje na ramie uzupełnionej szkłem. Opcja dostępna dla każdego rodzaju skrzydła. Wygląda tożsamo niezależnie od modelu drzwi. Występuje wersja przylgowa i bezprzylgowa.



Zestaw FIX 01



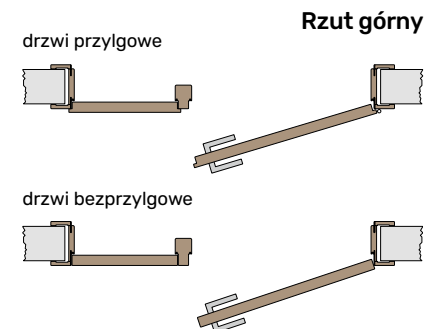
Dostępne zestawy



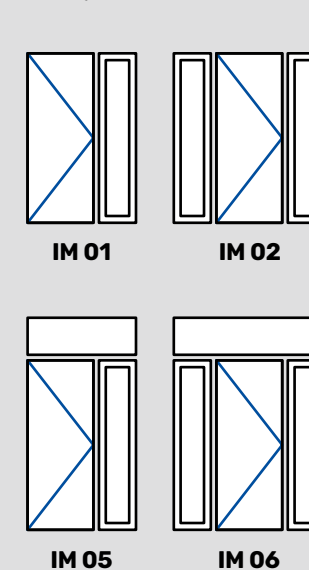
Naświetle IMITACJA – rodzaj dostawki stosowanej wyłącznie jako dostawka boczna. Jak nazwa wskazuje w tej konstrukcji dodatkowa część drzwi imituje model skrzydła drzwi. Można ją łączyć z dostawką FIX w naświetlu. Występuje wersja przylgowa i bezprzylgowa.



Zestaw IM 01

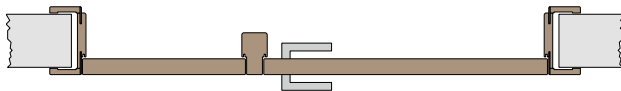


Dostępne zestawy



Przekroje naświetli

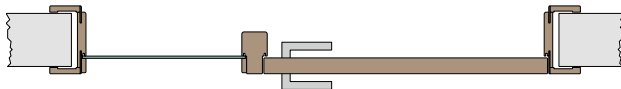
przekrój poziomy drzwi z naświetlem imitującym skrzydło




przekrój poziomy drzwi z naświetlami imitującymi skrzydła




przekrój poziomy drzwi z naświetlem fix



przekrój poziomy drzwi z naświetlami fix



Rodzaje naświetli FIX i IMITACJI

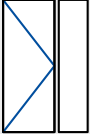
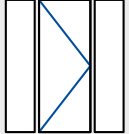

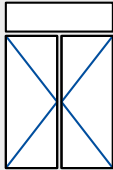
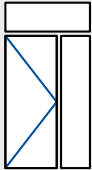
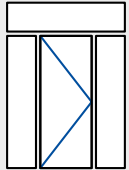
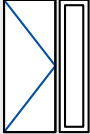
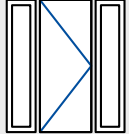

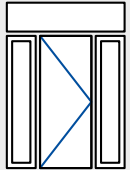


OPCJA	FIX	Imitacja A	Imitacja B	Imitacja C	Imitacja D
MODELE SKRZYDEŁ	wszystkie	wszystkie	wszystkie	Linia Focus	Baron B.3/B.4 Malaga A.2/A.3/A.4
OPIS	szklana bez ramy skrzydła	pełna z ramą i listwą ozdobną pod model skrzydła	szklana z ramą i listwą ozdobną pod model skrzydła	szklana pod wzory linii Focus	szklana z paskami na przedłużeniu szprosa
DOPŁATA	str. 74	str. 74	str. 74	str. 74	str. 74 Baron B.3/B.4: + 400 zł Malaga A.2/A.3/A.4 + 600 zł

do ościeżnicy NAŚWIETLA

Cennik i wymiary zestawów z naświetlami dla ościeżnicy regulowanej przylgowej i bezprzylgowej*

*ceny nie obejmują ceny skrzydła

		Naświetle FIX						Naświetle IMITACJA			
											
SYMBOL	GRUBOŚĆ MURU (MM)	FIX 01	FIX 02	FIX 03	FIX 04	FIX 05	FIX 06	IM 01	IM 02	IM 03	IM 04
A	75-85	2460	3760	2460	2960	3930	5130	2950	4740	4420	6110
B	85-100	2490	3790	2490	2990	3960	5160	2980	4770	4450	6140
C	100-120	2520	3820	2520	3020	3990	5190	3010	4800	4480	6170
D	120-140	2550	3850	2550	3050	4020	5220	3040	4830	4510	6200
E	140-160	2580	3880	2580	3080	4050	5250	3070	4860	4540	6230
F	160-180	2610	3910	2610	3110	4080	5280	3100	4890	4570	6260
G	180-200	2640	3940	2640	3140	4110	5310	3130	4920	4600	6290
H	200-220	2670	3970	2670	3170	4140	5340	3160	4950	4630	6320
I	220-240	2700	4000	2700	3200	4170	5370	3190	4980	4660	6350
J	240-260	2730	4030	2730	3230	4200	5400	3220	5010	4690	6380
K	260-280	2760	4060	2760	3260	4230	5430	3250	5040	4720	6410
L	280-300	2790	4090	2790	3290	4260	5460	3280	5070	4750	6440
M	300-320	2820	4120	2820	3320	4290	5490	3310	5100	4780	6470
N	320-340	2850	4150	2850	3350	4320	5520	3340	5130	4810	6500
O	340-360	2880	4180	2880	3380	4350	5550	3370	5160	4840	6530
P	360-380	2910	4210	2910	3410	4380	5580	3400	5190	4870	6560
R	380-400	2940	4240	2940	3440	4410	5610	3430	5220	4900	6590
S	400-420	2970	4270	2970	3470	4440	5640	3460	5250	4930	6620
T	420-440	3000	4300	3000	3500	4470	5670	3490	5280	4960	6650
U	440-460	3030	4330	3030	3530	4500	5700	3520	5310	4990	6680
V	460-480	3060	4360	3060	3560	4530	5730	3550	5340	5020	6710
W	480-500	3090	4390	3090	3590	4560	5760	3580	5370	5050	6740

DOPLATY:

wersja bezprzylgowa	250	250	250	500	250	250	250	250	250	250	250
imitacja D	—	—	—	—	—	—	—	200/400	400/800	200/400	400/800
szpros nad słupkiem w naświetlu górnym	—	—	—	—	200	400	—	—	—	200	400
szkło mleczne/bezbarwne	standard	standard	standard	standard	standard	standard	standard	standard	standard	standard	standard
szkło grafit dymiony/czarne	180	360	120	240	360	600	180	360	360	600	600
aplikacja na szkło	220	440	140	280	430	720	220	440	430	720	720
szkło fazowane ⁴ /grawerowane bezbarwne	600	1200	400	600	1000	1800	600	1200	1000	1800	1800
przy wysokości skrzydła ponad standard ¹	700	700	700	700	700	700	700	700	700	700	700

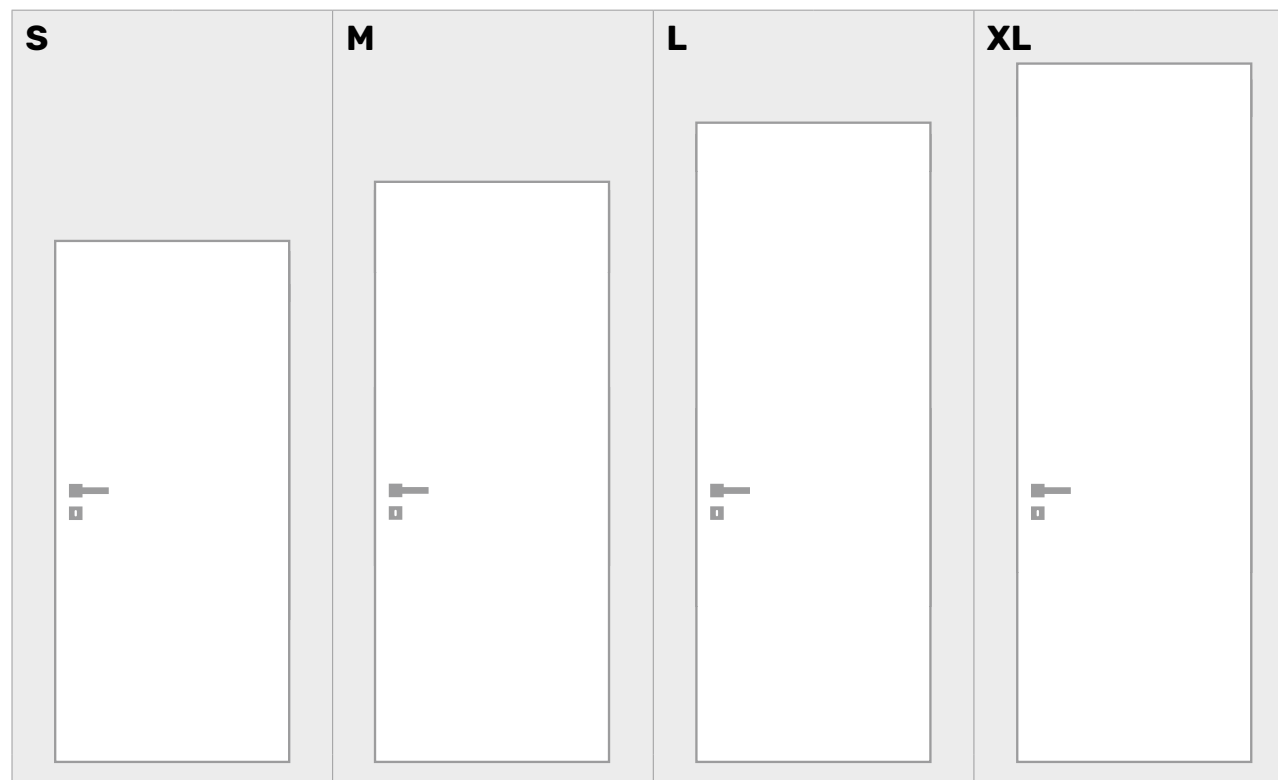
WYMIARY ZESTAWU (mm)

szerokość (z odstopniowaniem co 50 mm) ²											
MIN / MAX	1200 / 1800	1500 / 2600	„60” / „100”	„60+60” / „90+90”	1200 / 1800	1500 / 2600	1400 / 1800	1700 / 2600	1400 / 1800	1700 / 2600	
wysokość (z odstopniowaniem co 50 mm)											
MIN	2000 ³	2000 ³	2300	2300	2300	2300	2000 ³	2000 ³	2300	2300	
STANDARD	2060	2060	—	—	—	—	2060	2060	—	—	
MAX	2500	2500	2600	2600	2600	2600	2500	2500	2600	2600	

¹ nie wyklucza dopłaty za wysokość do skrzydła, ² minimalna szerokość skrzydła „80”, ³ po skróceniu drzwi - 6 cm, ⁴ w naświetlach bocznych wyłącznie przedłużenie linii poziomych fazowania, a w naświetlu górnym odpowiednio pionowych

rozmiary DRZWI NIETYPOWYCH

Dopłaty do
rozmiarów drzwi



rozmiary DRZWI

	H1		H2,H3,H4		H5,H6,H7		H8,H9,H10	
WYSOKOŚĆ drzwi	„60” - „90”		„60” - „90”		„60” - „90”		„60” - „90”	
SZEROKOŚĆ drzwi	„100”	„100”	„100”	„100”	„100”	„100”	„100”	„100”
Skrzydła	–	180	200	380	600	780	800	980
Ościeżnice								
stała	–	80	200	280	250	330	300	380
przylgowa regulowana	–	120	400	520	500	620	600	720
bezprzylgowa regulowana	–	230	500	730	600	830	700	930
rewersyjna regulowana	–	230	500	730	600	830	700	930
Discreet do wewnątrz	–	230	300	530	400	630	500	730
Discreet na zewnątrz	–	230	300	530	400	630	500	730
przesuwne naścienne (dopłata do tunelu)	–	120	400	520	500	620	600	720
przesuwne wewnętrzścienne*	–	–	n/a	n/a	n/a	n/a	n/a	n/a
przesuwne Loftowe Glass/Wood**	–	–	–	–	–	–	–	–
LINIE DRZWI	Wszystkie		Wszystkie		Baron, Barcelona, Lupo		Baron, Barcelona, Lupo	

*występują jedynie w wysokości standard

**wysokość i szerokość nie ma wpływu na cenę systemu przesuwnego

ościeżnice ELEMENTY OZDOBNE

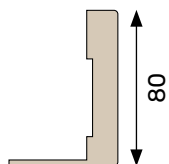
Opaska STANDARD
8 cm łączenie A
- 45 stopni

1



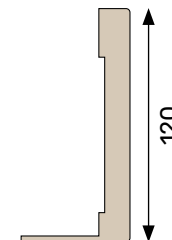
Opaska STANDARD
8 cm łączenie B
- 90 stopni

2



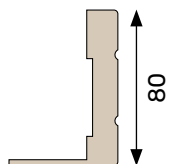
Opaska DELUX 12 cm łączenie B - 90 stopni

3



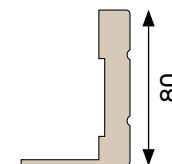
Opaska P4 łączenie A - 45 stopni

4



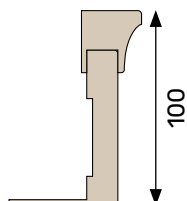
Opaska P4 łączenie B - 90 stopni

5



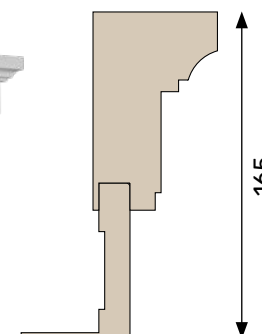
Pakiet ozdobny WERONA II - łączenie A - 45 stopni

6



Pakiet ozdobny WERONA I - łączenie B - 90 stopni

7



ościeżnice ELEMENTY OZDOBNE

Panel 30 cm

8



Panel 100 cm - do ucięcia

9



Elementy ozdobne
wymiary dla ościeżnicy
regulowanej przylgowej
i bezprzylgowej¹

		1	2	3	4	5	6	7	8	9
		Opaska STANDARD A/B	Opaska DELUX ²	Opaska P4 A/B	Pakiet WERONA II	Pakiet WERONA I	Panel 30 cm	Panel 100 cm		
SZEROKOŚĆ drzwi		Sc								
Szerokość drzwi 1-dzielnych	S1 „60”	786	786	786	826	902	786	786		
	S2 „70”	886	886	886	926	1002	886	886		
	S3 „80”	986	986	986	1026	1102	986	986		
	S4 „90”	1086	1086	1086	1126	1202	1086	1086		
	S5 „100”	1186	1186	1186	1226	1302	1186	1186		
Szerokość drzwi 2-dzielnych	S6 „120”	1421	1421	1421	1461	1402	1421	1421		
	S7 „130”	1521	1521	1521	1561	1502	1521	1521		
	S8 „140”	1621	1621	1621	1661	1602	1621	1621		
	S9 „150”	1721	1721	1721	1761	1702	1721	1721		
	S10 „160”	1821	1821	1821	1861	1802	1821	1821		
	S11 „170”	1921	1921	1921	1961	1902	1921	1921		
	S12 „180”	2021	2021	2021	2061	2002	2021	2021		

WYSOKOŚĆ drzwi		Hc							
Standard	H1	2127	2167	2127	2147	2212	2347	3047	
	H2	2167	2207	2167	2187	2252	2387	3087	
	H3	2217	2257	2217	2237	2302	2437	3137	
	H4	2267	2307	2267	2287	2352	2487	3187	
	H5	2317	2357	2317	2337	2402	2537	3237	
Drzwi wyższe	H6	2367	2407	2367	2387	2452	2587	3287	
	H7	2417	2457	2417	2437	2502	2637	3337	
	H8	2467	2507	2467	2487	2552	2687	3387	
	H9	2517	2557	2517	2537	2602	2737	3437	
	H10	2567	2607	2567	2587	2652	2787	3487	

DOPLĄTY na jedną stronę drzwi	NETTO PLN							
	1-dz ³	-/320	-/420	50/370	220	390	390	590
2-dz ³	-/420	-/520	70/470	270	440	590	890	
pióro 46 mm	40	40	40	-	-	40	40	
wysokość: H2, H3, H4	-/ 20	-/ 20	-/ 20	20	20	-/ 20	-/ 20	
wysokość: H5, H6, H7	-/ 30	-/ 30	-/ 30	30	30	-/ 30	-/ 30	
wysokość: H8, H9, H10	-/ 40	-/ 40	-/ 40	40	40	-/ 40	-/ 40	

² Nie ma możliwości zamówienia opasek DELUX w komplecie drzwi na jedną stronę drzwi. W komplecie dostępna jest wersja na dwie strony drzwi. Dopłaty zostały przedstawione przy opisie danych ościeżnic.

³ cena przed „/” obrazuje dopłatę do elementu przy zamówieniu w komplecie z ościeżnicą, cena po „/” to dopłata przy oddzielnym domówieniu elementu

10	11	12
Opaska MASKUJĄCA	Ćwierćwałek	Listwa PRZYPODŁOGOWA wilgocioodporna
Wymiary: 80 x 16 mm	Wymiary: 17 x 17 mm	Wymiary: 80 x 16 mm
Długość listwy: 2200 mm	Długość listwy: 2450 mm	Długość listwy: 2450 mm
		zielony MDF

NETTO PLN		
120 zł / 1 listwa	80 zł / 1 listwa	140 zł / 1 listwa

elementy ozdobne

akcesoria DODATKI

ZAMKI DO DRZWI

Rozwiernych

KOLOR CZOŁA ZAMKA

- chrom szczotkowany
- złoty
- czarny
- biały

KOLOR CZOŁA ZAMKA

- stal szczotkowana
- złoty szczotkowany
- czarny
- biały

STANDARD do drzwi przylgowych

MAGNETYCZNY do drzwi bezprzylgowych

ZAMKI I POCHWYTY DO DRZWI

Przesuwnych

KOLOR CZOŁA ZAMKA

- chrom
- chrom matowy
- złoty
- czarny
- biały

HAKOWY z pochwytym zaokrąglonym

HAKOWY z pochwytym prostokątnym

POCHWYT zaokrąglony

POCHWYT prostokątny

dostępne w wersji

- KL klucz
- WK wkładka
- WC WC łazienka

OSŁONKI NA ZAWIASY

Aluminiowe „ALUX”

- chrom
- chrom satyna
- złoty
- złoty mat
- czarny mat
- biały

Mosiężna „RETRO”

mosiądz antyczny

SZKLENIE*

kolory

bezbabarwe (standard)

mleczne (standard)

grafit dymiony przezierny

czarne nieprzezierny

6 mm VSG

6 mm VSG

8 mm VSG lub 6 mm

6 mm VSG

aplikacje

jednostronne
możliwość wykonania aplikacji na każdym kolorze szkła

RAMKA pojedyncza

RAMKA podwójna

SZPROS

INNE

WKŁADKA DO ZAMKA

ODBOJNIK DRZWIOWY



USZCZELKA OPADAJĄCA



ZAWIASY DO DRZWI BEZPRZYLGOWYCH

chrom satyna

złoty

czarny mat

biały

Reling Loft Glass

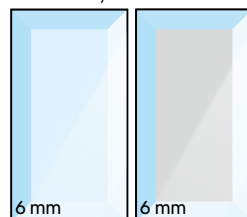


Pochwyty Loft Wood



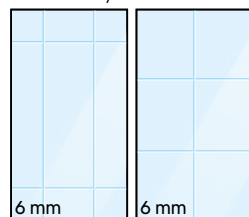
fazowanie

jednostronne
na szkło bezbarwnym



grawerowanie

jednostronne
na szkło bezbarwnym



KRATKA

SZPROS

PODCIĘCIE WENTYLACYJNE

Płytkowe

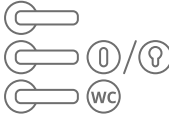


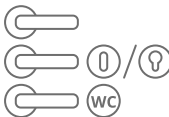



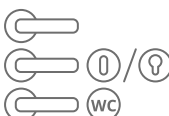

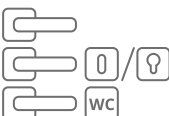








Ramiakowe

Focus

Glass

DOPLATY

Zamek standard, magnetyczny i hakowy - czarny, złoty lub biały	+ 25 zł
Zamek hakowy KL z pochwytami	+ 200 zł
Zamek hakowy WK/WC z pochwytami	+ 230 zł
Komplet pochwytów	+ 100 zł
Reling Loft Glass / pochwyt Loft Wood	+ 100 zł
Osłonki na zawiasy ALUX	+ 15 zł / kpl. na 1 zawias
Osłonki na zawiasy RETRO	+ 35 zł / kpl. na 1 zawias
Podcięcie wentylacyjne w ramiaku	+ 30 zł
Podcięcie wentylacyjne w szkło - GLASS	+ 200 zł
Obojnik drzwiowy	+ 40 zł
Uszczelka opadająca	+ 170 zł
Próg drewniany wewnętrzności 25 x 90 mm	+ 170 zł
Wkładka 30/40 inox do drzwi przylgowych	+ 40 zł
Wkładka 35/35 inox do drzwi bezprzylgowych	+ 50 zł
Wkładka 17/31 inox do drzwi GLASS	+ 100 zł
Panele ścienne	projekt indywidualny

WARIANT	CENA NETTO (za komplet)	MODEL	WYKOŃCZENIE	WARIANT	CENA NETTO (za komplet)	MODEL	WYKOŃCZENIE
	200 260 300	AZALIA 	01 02 03 04 05 06		160 220 260	PYROLA 	01 02 03 04 05
	160 220 260	KALMIA 	01 02 03 04		200 260 300	PINA 	01 02 03 04 05
	200 260 300	DALIA 	01 02 03 04 05 06		240 300 340	RAFLESIA 	01 02 03 04 05 06
	100 120 130	VENTO 	07		240 300 340	JASMINA 	01 02 03 04 05
	160 220 260	FRAGOLA 	01 02 03		200 260 300	LILA 	01 02 03 04 05

KOLORY



01 Chrom




02 Chrom satyna



03 Czarny



04 Złoty




05 Złoty mat



06 Miedź



07 Mosiądz antyczny



**PRODUCENT DRZWI „BARAŃSKI” SP. J.
IGNACY BARAŃSKI I ZBIGNIEW BARAŃSKI**

Babięty Wielkie 54, 14-240 Susz, Polska
www.baranskidrzwi.pl
tel. +48 55 278 05 40
e-mail: biuro@baranskidrzwi.pl
NIP PL5811515048

BIURO OBSŁUGI KLIENTA
tel. + 48 55 278 05 40
e-mail: bok@baranskidrzwi.pl

NASZ PARTNER HANDLOWY:

Niniejsza wersja obowiązuje od 01.09.2021,
z dniem tym wszystkie poprzednie wydawnictwa
dotyczące tego samego asortymentu tracą ważność.